

CONSILIUL LOCAL AL COMUNEI LIEȘTI
INVITAȚIE DE PARTICIPARE LA ȘEDINȚA

D-lui /d-nei consilier local

• INVITAȚIE

În temeiul Dispoziției primarului comunei Liești cu nr. 177/23.05.2023, sunteți invitat(ă) să participați la ședința ordinară a CL Liești, ce va avea loc luni, 29.05.2023, ora 16,00 , în sala de ședințe a C.L. Liești, și ONLINE.

Se propune pe ordinea de zi:

Proiecte de hotărâre privind:

1. aprobarea situațiilor financiare anuale și a contului de execuție al bugetului local și al instituțiilor publice finanțate din venituri proprii și subvenții din bugetul local la data de 31 decembrie 2022

2. revocarea HCL nr. 27/ 21.04.2023 privind acordarea, cu caracter reparatoriu, a sumelor aferente majorării salariilor aparatului de specialitate a primarului comunei Liești, jud. Galați, pentru perioada 1 noiembrie 2022 – 24 aprilie 2023

Funcție de urgențe identificate, ordinea de zi propusă poate primi propuneri de suplimentare.

Materialele de ședință sunt postate pe pag. www.primaria-liesti.ro

Primar,

Iulian BOT



ROMÂNIA
JUDEȚUL GALAȚI
UNITATEA ADMINISTRATIV TERITORIALĂ
COMUNA LIEȘTI
CONSILIUL LOCAL

Comuna Liești, Strada Anghel Saligny, nr. 269, județul Galați,
CP807180,
Tel:0236.821.020, Fax:0236.821.006
e-mail:p807180l@yahoo.com, primarialiesti@gmail.com
www.primaria-liesti.ro

PROIECT DE HOTĂRÂRE

privind aprobarea situațiilor financiare anuale și a contului de execuție al bugetului local și al instituțiilor publice finanțate din venituri proprii și subvenții din bugetul local la data de 31 decembrie 2022

Initiator: Boț Iulian, primarul comunei Liești
Nr. de înregistrare și data depunerii proiectului: .

Consiliul local al comunei Liești, convocat în ședința ordinară în data de

;

Având în vedere Referatul de aprobare a inițiatorului nr. 4555/G/18.05.2023;

Având în vedere Raportul de specialitate nr. 4556/G/18.05.2023 al serviciului financiar-contabil, întocmit în acest sens;

Având în vedere raportul de avizare al comisiei de specialitate nr. ;

Având în vedere art. 57, alin.(1) și alin. (4) din Legea 273/2006 privind finanțele publice locale, cu modificările și completările ulterioare;

În temeiul prevederilor art. 129, alin. 2 lit.b, alin. 4 lit.a, art. 139 alin.1, alin.3 lit.a, art. 196 alin.1 lit.a din O.U.G. nr. 57/2019 privind Codul administrativ;

H O T Ă R Ă Ș T E:

Art.1. Se aprobă contul anual de execuție al bugetului local al Comunei Liești la 31 decembrie 2022, conform anexelor nr.1 și 2.

Art.2. Se aprobă contul anual de execuție al bugetelor instituțiilor publice finanțate din venituri proprii și subvenții din bugetul local la 31 decembrie 2022, conform anexei nr. 3 și 4.

Art.3. Se aprobă situațiile financiare pentru anul 2022, conform anexei nr. 5.

Art.4.- Prezenta hotărâre se va comunica celor în drept de către secretarul general al comunei.

PREȘEDINTE DE ȘEDINȚĂ

CONTRASEMNEAZĂ ,
SECRETAR GENERAL
Avădănei Vasile



ROMÂNIA
JUDEȚUL GALAȚI
UNITATEA ADMINISTRATIV TERITORIALĂ
COMUNA LIEȘTI
CONSILIUL LOCAL

Comuna Liești, Strada Anghel Saligny, nr. 269, județul Galați,
CP807180,
Tel:0236.821.020, Fax:0236.821.006
e-mail:p807180l@yahoo.com, primarialiesti@gmail.com
www.primaria-liesti.ro

Nr. **4555/G/18.05.2023**

REFERAT DE APROBARE

privind aprobarea situațiilor financiare anuale și a contului de execuție al bugetului local și al instituțiilor publice finanțate din venituri proprii și subvenții din bugetul local la data de 31 decembrie 2022

Art. 57, alin 1. din Legea 273/2006 privind finanțele publice locale cu modificările și completările ulterioare prevede că Ordonatorii principali de credite întocmesc și prezintă spre aprobare autorităților deliberative, până la data de 31 mai a anului următor, conturile anuale de execuție a bugetelor prevăzute la art. 1 alin. 2, în următoarea structură:

a) la venituri:

- prevederi bugetare inițiale;
- prevederi bugetare definitive;
- încasări realizate;

b) la cheltuieli:

- credite bugetare inițiale;
- credite bugetare definitive;
- plăți efectuate

Art. 57, alin 4. din Legea 273/2006 privind finanțele publice locale cu modificările și completările ulterioare prevede că situațiile financiare anuale, inclusiv anexele la acestea, se prezintă de către ordonatorii principali de credite, spre aprobare, autorităților deliberative.

Având în vedere aceste articole, coroborat cu prevederile art. 155 alineat (4) lit b. din din Ordonanța de urgență a Guvernului nr.57/2019 privind Codul Administrativ, cu modificările și completările ulterioare, care prevede ca atribuție a primarului întocmirea proiectului bugetului local și a contului de încheiere a exercițiului bugetar pe care le supune aprobării consiliului local, s-a întocmit contul de execuție al anului 2022 ce cuprinde veniturile și cheltuielile bugetului comunei Liești, defalcate pe cele doua secțiuni (funcționare și dezvoltare), inclusiv modificările intervenite pe parcursul anului, ca urmare a rectificărilor efectuate.

Față de cele de mai sus, în conformitate cu prevederile art. 196 alin.1 lit.a din Ordonanța de urgență a Guvernului nr.57/2019 privind Codul Administrativ, cu modificările și completările ulterioare, se impune adoptarea unei hotărâri privind aprobarea situațiilor financiare anuale și a contului de execuție al bugetului local și al instituțiilor publice finanțate din venituri proprii și subvenții la data de 31 decembrie 2022.

Ordonator principal de credite
Primar,
BOT IULIAN



ROMÂNIA
JUDEȚUL GALAȚI
UNITATEA ADMINISTRATIV TERITORIALĂ
COMUNA LIEȘTI
CONSILIUL LOCAL

Comuna Liești, Strada Anghel Saligny, nr. 269, județul Galați,
CP807180,
Tel:0236.821.020, Fax:0236.821.006
e-mail:p807180l@yahoo.com, primarialiesti@gmail.com
www.primaria-liesti.ro

Nr. **4556/G/18.05.2023**

RAPORT DE SPECIALITATE

privind aprobarea situațiilor financiare anuale și a contului de execuție al bugetului local și al instituțiilor publice finanțate din venituri proprii și subvenții din bugetul local la data de 31 decembrie 2022

În conformitate cu prevederile art.57. alin.(1) și alin. (4) din Legea nr.273/2006, privind finanțele publice locale, cu modificările și completările ulterioare, ordonatorul principal de credite întocmește anual și prezintă spre aprobare autorităților deliberative atât conturile de execuție pe cele două secțiuni, respectiv secțiunea de funcționare și secțiunea de dezvoltare, cât și Situațiile financiare anuale.

Contul de execuție prezintă gradul de îndeplinire a ceea ce instituția și-a propus și cuprinde toate operațiile efectuate de instituție în anul bugetar 2022 în legătură cu încasările și plățile efectuate, în structura în care a fost aprobat bugetul.

Veniturile totale aprobate la 31.12.2022 au fost de 22.987.800 lei, iar încasările de 20.745.594 lei, rezultând un grad de realizare de 90,25%.

Veniturile secțiunii de funcționare aprobate au fost de 13.299.290 lei, iar cele realizate de 13.088.259 lei, cu un grad de realizare de 98,41 %.

CONTUL DE EXECUȚIE AL BUGETULUI LOCAL – VENITURI SECȚIUNEA DE FUNCȚIONARE LA 31.12.2022

Nr. Crt.	Sursa	Prevederi initiale	Prevederi definitive	Incasari realizate
	TOTAL	10.867.590	13.299.290	13.088.259
1.	030218 imp.ven.transf.propr.imob.	42.000	42.000	55.315
2.	040201 cote def.imp.pe venit	2.955.000	3.115.000	3.114.390
3.	040204 sume aloc din cote def.	1.970.000	2.069.000	2.068.984
4.	040205 sume repartiz. din fondul la dispozitia CJ	786.000	844.000	844.000
5.	07020101 impozit/taxa pe cladiri pf	340.000	320.000	314.786

6.	07020102 impozit/taxa pe cladiri pj	266.000	347.100	337.212
7.	07020201 impozit/taxa pe teren pf	230.000	220.000	201.861
8.	07020202 impozit/taxa pe teren pj	100.000	65.000	48.519
9.	07020203 impozit/taxa extravilan	405.000	425.000	396.798
10.	070203 taxa judiciara de timbru	150.000	150.000	123.765
11.	110202 sume def. din TVA descentr.	2.124.000	3.715.000	3.366.075
12.	110206 sume def. din TVA echilibr.	3.801.000	4.232.000	4.223.171
13.	16020201 impozit mijl. Transp. pf	500.000	500.000	562.158
14.	16020202 impozit mijl. Transp. pj	130.000	178.000	125.702
15.	160203 taxe si tarife licente	120.000	120.000	101.409
16.	160250 alte taxe pt util. bunurilor	4.000	4.000	6.899
17.	180250 alte impozite si taxe	0	25.000	31.938
18.	300205 venit. din conces. si inchir.	200.000	210.000	274.330
19.	340202 tx extrajud. timbru	25.000	0	0
20.	350201 venit din amenzi	500.000	500.000	465.470
21.	350202 penalitati pt nedep.declaratii	4.000	4.000	3.198
22.	360206 taxe speciale	487.500	413.100	495.212
23.	360214 venit. din recup. Chelt. executari	1.500	1.500	2.297
24.	360250 alte venituri	13.000	13.000	14.363
25.	370201 donatii si sponsorizari	0	13.000	13.000
26.	370203 vars.din sect.de fct.in sct.dezv.	-5.040.610	-5.299.610	-5.100.000
27.	420234 subv. incalzire locuinte	700.000	950.000	880.196
28.	420241 subv.pt.finantarea sanatatii	54.200	81.200	75.211
29.	430208 subv. de la CJ pt. situatii extreme	0	42.000	42.000

Veniturile secțiunii de dezvoltare aprobate au fost de 9.688.510 lei, iar cele realizate de 7.657.335 lei, rezultând un grad de realizare de 79,04 %. S-a înregistrat o nerealizare de 2.031.175 lei datorată încasărilor parțiale a subvențiilor din cadrul Programului Național de Dezvoltare Locală și a sumelor necesare susținerii proiectelor finanțate din FEDR și FSE.

**CONTUL DE EXECUȚIE AL BUGETULUI LOCAL -VENITURI SECȚIUNEA DE
DEZVOLTARE LA 31.12.2022**

Nr. Crt.	Sursa	Prevederi initiale	Prevederi definitive	Incasari realizate
	TOTAL	9.404.510	9.688.510	7.657.335
1.	370204 varsam. sct. de dezvoltare in sct. fct.	5.040.610	5.299.610	5.100.000
2.	390203 venituri din vanz. locuintelor	0	2.000	85.685
3.	390207 venituri din vanz. bunuri din domeniul privat	0	23.000	168.798
4.	420265 finantarea PNDL	1.304.000	1.304.000	1.125.463
5.	420269 subventii de BS catre BL necesare sustinerii proiectelor finantate din FEN, aferente perioadei 2014-2020	311.200	311.200	127.813

6.	460204 alte sume primite de la UE pentru programele operationale 2014-2020	0	11.900	11.900
7.	48020101 sume primite in contul platilor efectuate in anul curent(FEDR)	1.732.200	1.732.200	1.062.183
8.	48020102 sume primite in contul platilor efectuate in anii anteriori	506.000	506.000	8.925
9.	48020202 sume primite in contul platilor efectuate in anii anteriori (FSE)	510.500	510.500	-33.432

Cheltuielile totale aprobate la 31.12.2022 au fost de 26.372.700 lei, iar cele efectuate în sumă de 19.999.597 lei, realizarea acestora fiind în procent de 75,83%.

Cheltuielile secțiunii de funcționare aprobate au fost de 13.299.290 lei, iar cele efectuate în sumă de 12.070.516 lei, rezultând un grad de realizare de respectiv 90,76%.

**CONTUL DE EXECUȚIE AL BUGETULUI LOCAL - CHELTUIELI SECȚIUNEA DE
FUNCȚIONARE LA 31.12.2022**

lei

Nr. Crt.	Sursa	Credite bugetare initiale	Credite bugetare definitive	Plati efectuate
	TOTAL	10.867.590	13.299.290	12.070.516
1	CAP 51.02 – Autoritati executive	2.918.140	2.954.140	2.838.836
	Cheltuieli de personal	2.414.100	2.344.100	2.286.498
	Cheltuieli cu bunuri si servicii	420.040	546.040	492.969
	Alte cheltuieli - sume pers. handicap neincadrate	84.000	64.000	61.821
	Plati efectuate in anii precedenti si recuperate in anul curent	0	0	-2.452
2	CAP 54.02 – Alte servicii publice generale	387.150	337.150	251.421
	Cheltuieli de personal	311.550	311.550	232.916
	Cheltuieli cu bunuri si servicii	25.600	25.600	18.505
	Fond de rezerva	50.000	0	0
3	CAP 55.02 – Tranzactii privind datoria publica si imprumuturi	10.000	17.000	11.103
	Dobanzi	10.000	17.000	11.103
4	CAP 61.02-Ordine publica si siguranta nationala	172.900	182.900	114.728
	Cheltuieli de personal	123.400	123.400	89.933
	Cheltuieli cu bunuri si servicii	49.500	59.500	24.795
5	CAP 65.02 - Invatamant	303.000	1.941.900	1.459.538
	Cheltuieli cu bunuri si servicii	233.000	991.900	894.149
	Cheltuieli cu asistenta sociala	70.000	460.000	81.628
	Alte cheltuieli - burse	0	490.000	483.761
6	CAP 66.02 – Sanatate	55.650	124.850	102.659
	Cheltuieli de personal	55.650	77.650	76.661
	Cheltuieli cu bunuri si servicii	0	47.200	25.998
7	CAP 67.02 – Cultura recreere si religie	1.412.000	1.485.100	1.423.758
	Cheltuieli de personal	61.000	61.000	59.973

	Cheltuieli cu bunuri si servicii	451.000	484.100	423.785
	Alte cheltuieli – asociatii si fundatii,culte	900.000	940.000	940.000
8	CAP 68.02 – Asistenta sociala	3.134.700	3.488.700	3.354.529
	Cheltuieli de personal	1.522.500	1.614.500	1.598.124
	Cheltuieli cu bunuri si servicii	0	12.000	0
	Asistenta sociala	1.612.200	1.862.200	1.759.002
	Plati efectuate in anii precedenti si recuperate in anul curent	0	0	-2.597
9	CAP. 70.02 – Servicii si dezvoltare publica	1.512.550	1.603.550	1.439.634
	Cheltuieli de personal	533.550	533.550	513.872
	Cheltuieli cu bunuri si servicii	799.000	890.000	770.063
	Alte transferuri	180.000	180.000	156.430
	Plati efectuate in anii precedenti si recuperate in anul curent	0	0	-731
10	CAP 74.02 – Protectia mediului	545.500	860.200	832.066
	Cheltuieli de personal	304.500	174.900	174.638
	Cheltuieli cu bunuri si servicii	241.000	215.300	213.694
	Transferuri intre unitati ale administratie publice	0	470.000	443.734
11	CAP 84.02 - Transporturi	416.000	303.800	242.242
	Cheltuieli cu bunuri si servicii	416.000	303.800	242.244
	EXCEDENT			1.017.743

Cheltuielile secțiunii de dezvoltare aprobate au fost de 13.073.410 lei, cele realizate de 7.929.081 lei, rezultând un grad de realizare de 60,65%.

CONTUL DE EXECUȚIE AL BUGETULUI LOCAL - CHELTUIELI SECȚIUNEA DE DEZVOLTARE LA 31.12.2022

lei

Nr. Crt.	Sursa	Credite bugetare initiale	Credite bugetare definitive	Plati efectuate
	TOTAL	9.404.510	13.073.410	7.929.081
1	CAP 51.02 – Autoritati executive	460.000	2.248.000	1.065.171
	Cheltuieli de capital	460.000	2.248.000	1.065.171
2	CAP 61.02-Ordine publica si siguranta nationala	0	61.000	60.365
	Cheltuieli de capital	0	61.000	60.365
3	CAP 65.02 - Invatamant	5.334.240	5.544.240	3.258.674
	Programe din Fondul European de Dezvoltare Regionala(FEDR)	2.520.900	2.660.900	1.372.456
	Programe din Fondul Social European (FSE)	594.000	594.000	2.720
	Cheltuieli de capital	2.219.340	2.289.340	1.883.498
4	CAP 66.02 – Sanatate	0	88.500	25.990
	Cheltuieli de capital	0	88.500	25.990
5	CAP 67.02 – Cultura recreere si religie	15.000	75.000	59.217
	Cheltuieli de capital	15.000	75.000	59.217
6	CAP. 70.02 – Servicii si dezvoltare publica	137.740	728.140	441.295

	Cheltuieli de capital	137.740	728.140	441.295
7	CAP 74.02 – Protectia mediului	104.800	104.800	100.746
	Cheltuieli de capital	104.800	104.800	100.746
8	CAP 84.02 - Transporturi	3.352.730	4.223.730	2.917.623
	Cheltuieli de capital	3.352.730	4.223.730	2.917.623
	DEFICIT			-271.746

Contul anual de execuție al bugetului local înregistrează un excedent de **745.997** lei, din care: la secțiunea de funcționare excedent de **1.017.743** lei, iar la secțiunea de dezvoltare deficit de **-271.746** lei.

Excedentul realizat la data de **31.12.2022** în valoare de **4.599.244 lei** este format din:

- excedent an 2022 + **745.997 lei**;
- excedent din anii anteriori + **3.853.247 lei**.

Veniturile totale ale instituțiilor publice finanțate din venituri proprii și subvenții din buget local aprobate la 31.12.2022 au fost de **720.000 lei**, iar încasările realizate de **514.761 lei**, rezultând un grad de realizare de 71,49%.

Veniturile secțiunii de funcționare ale instituțiilor publice finanțate din venituri proprii și subvenții din buget local aprobate 31.12.2022 au fost de 705.000 lei, iar cele realizate de 499.761 lei, cu un grad de realizare de 70,89%.

CONTUL DE EXECUȚIE AL INSTITUȚIILOR PUBLICE FINANȚATE DIN VENITURI
PROPRII ȘI SUBVENȚII DIN BUGETUL LOCAL PENTRU ANUL 2022 – VENITURI
SECȚIUNEA DE FUNCȚIONARE

lei

Nr. Crt.	Sursa	Prevederi initiale	Prevederi definitive	Incasari realizate
	TOTAL	0	705.000	499.761
1	30100530 venit. din conces. si inchir.	0	6.000	10.241
2	331050 alte venituri din prestari servicii	0	244.000	60.786
3	371003 vars.din sect.de fct.in sct.dezv.	0	-15.000	-15.000
4	431009 subventii pt. institutii publice	0	470.000	443.734

Veniturile secțiunii de dezvoltare ale instituțiilor publice finanțate din venituri proprii și subvenții din buget local aprobate 31.12.2022 au fost de 15.000 lei, iar cele realizate de 15.000 lei, cu un grad de realizare de 100%.

CONTUL DE EXECUȚIE AL INSTITUȚIILOR PUBLICE FINANȚATE DIN VENITURI
PROPRII ȘI SUBVENȚII DIN BUGETUL LOCAL PENTRU ANUL 2022 – VENITURI
SECȚIUNEA DE DEZVOLTARE

lei

Nr. Crt.	Sursa	Prevederi initiale	Prevederi definitive	Incasari realizate
	TOTAL	0	15.000	15.000
1	371004 vars.din sect.de functionare	0	15.000	15.000

Cheltuielile totale ale instituțiilor publice finanțate din venituri proprii și subvenții din buget local aprobate la 31.12.2022 au fost de 720.000 lei, iar cele efectuate în sumă de 443.734 lei, realizarea acestora fiind în procent de 61,63%.

Cheltuielile secțiunii de funcționare ale instituțiilor publice finanțate din venituri proprii și subvenții din buget local aprobate la 31.12.2022 au fost de 705.000 lei, iar cele efectuate în sumă de 432.105 lei, rezultând un grad de realizare de respectiv 61,29%.

CONTUL DE EXECUȚIE AL INSTITUȚIILOR PUBLICE FINANȚATE DIN VENITURI
PROPRII ȘI SUBVENȚII DIN BUGETUL LOCAL PENTRU ANUL 2022– CHELTUIELI
SECȚIUNEA DE FUNCȚIONARE

lei

Nr. Crt.	Sursa	Credite bugetare initiale	Credite bugetare definitive	Plati efectuate
	TOTAL	0	705.000	432.105
1	CAP. 70.02 – Servicii si dezvoltare publica	0	6.000	0
	Cheltuieli cu bunuri si servicii	0	6.000	0
2	CAP 74.02 – Protectia mediului	0	699.000	432.105
	Cheltuieli de personal	0	390.500	209.607
	Cheltuieli cu bunuri si servicii	0	308.500	222.498
	EXCEDENT			67.656

Cheltuielile secțiunii de dezvoltare ale instituțiilor publice finanțate din venituri proprii și subvenții din buget local aprobate la 31.12.2022 au fost de 15.000 lei, iar cele efectuate în sumă de 11.629 lei, rezultând un grad de realizare de respectiv 77,53%.

CONTUL DE EXECUȚIE AL INSTITUȚIILOR PUBLICE FINANȚATE DIN VENITURI
PROPRII ȘI SUBVENȚII DIN BUGETUL LOCAL PENTRU ANUL 2022– CHELTUIELI
SECȚIUNEA DE DEZVOLTARE

lei

Nr. Crt.	Sursa	Credite bugetare initiale	Credite bugetare definitive	Plati efectuate
	TOTAL	0	15.000	11.629
1	CAP 74.02 – Protectia mediului	0	15.000	11.629
	Cheltuieli de capital	0	15.000	11.629
	EXCEDENT			3.371

Contul anual de execuție al **instituțiilor publice finanțate din venituri proprii și subvenții din buget local** înregistrează un excedent de **71.027 lei**, din care: la secțiunea de funcționare excedent de **67.656 lei**, iar la secțiunea de dezvoltare excedent de **3.371 lei**.

Excedentul realizat la data de **31.12.2022** este de **144.271 lei** și este format din:

- excedent an 2022 **71.027 lei**;
- excedent din anii anteriori **73.244 lei**.

Veniturile și cheltuielile au fost efectuate în conformitate cu prevederile legale și nu au fost efectuate plăți fără repartizări în capitole bugetare și deschideri de credite.

Șef serviciu financiar contabil,
Pleșcan Nicoleta

Anexa 1 la HCL nr.

A.1. CONTUL DE EXECUȚIE AL BUGETULUI LOCAL – VENITURI SECȚIUNEA DE
FUNȚIONARE LA 31.12.2022

lei

Nr. Crt.	Sursa	Prevederi initiale	Prevederi definitive	Incasari realizate
	TOTAL	10.867.590	13.299.290	13.088.259
1.	030218 imp.ven.transf.propr.imob.	42.000	42.000	55.315
2.	040201 cote def.imp.pe venit	2.955.000	3.115.000	3.114.390
3.	040204 sume aloc din cote def.	1.970.000	2.069.000	2.068.984
4.	040205 sume repartiz. din fondul la dispozitia CJ	786.000	844.000	844.000
5.	07020101 impozit/taxa pe cladiri pf	340.000	320.000	314.786
6.	07020102 impozit/taxa pe cladiri pj	266.000	347.100	337.212
7.	07020201 impozit/taxa pe teren pf	230.000	220.000	201.861
8.	07020202 impozit/taxa pe teren pj	100.000	65.000	48.519
9.	07020203 impozit/taxa extravilan	405.000	425.000	396.798
10.	070203 taxa judiciara de timbru	150.000	150.000	123.765
11.	110202 sume def. din TVA descentr.	2.124.000	3.715.000	3.366.075
12.	110206 sume def. din TVA echilibr.	3.801.000	4.232.000	4.223.171
13.	16020201 impozit mijl. Transp. pf	500.000	500.000	562.158
14.	16020202 impozit mijl. Transp. pj	130.000	178.000	125.702
15.	160203 taxe si tarife licente	120.000	120.000	101.409
16.	160250 alte taxe pt util. bunurilor	4.000	4.000	6.899
17.	180250 alte impozite si taxe	0	25.000	31.938
18.	300205 venit. din conces. si inchir.	200.000	210.000	274.330
19.	340202 tx extrajud. timbru	25.000	0	0
20.	350201 venit din amenzi	500.000	500.000	465.470
21.	350202 penalitati pt nedep.declaratii	4.000	4.000	3.198
22.	360206 taxe speciale	487.500	413.100	495.212
23.	360214 venit. din recup. Chelt. executari	1.500	1.500	2.297
24.	360250 alte venituri	13.000	13.000	14.363
25.	370201 donatii si sponsorizari	0	13.000	13.000
26.	370203 vars.din sect.de fet.in sct.dezv.	-5.040.610	-5.299.610	-5.100.000
27.	420234 subv. incalzire locuinte	700.000	950.000	880.196
28.	420241 subv.pt.finantarea sanatatii	54.200	81.200	75.211
29.	430208 subv. de la CJ pt. situatii extreme	0	42.000	42.000

**B.1. CONTUL DE EXECUȚIE AL BUGETULUI LOCAL - CHELTUIELI SECȚIUNEA DE
FUNȚIONARE LA 31.12.2022**

lei

Nr. Crt.	Sursa	<i>Credite bugetare initiale</i>	Credite bugetare definitive	Plati efectuate
	TOTAL	10.867.590	13.299.290	12.070.516
1	CAP 51.02 – Autoritati executive	2.918.140	2.954.140	2.838.836
	Cheltuieli de personal	2.414.100	2.344.100	2.286.498
	Cheltuieli cu bunuri si servicii	420.040	546.040	492.969
	Alte cheltuieli - sume pers. handicap neincadrate	84.000	64.000	61.821
	Plati efectuate in anii precedenti si recuperate in anul curent	0	0	-2.452
2	CAP 54.02 – Alte servicii publice generale	387.150	337.150	251.421
	Cheltuieli de personal	311.550	311.550	232.916
	Cheltuieli cu bunuri si servicii	25.600	25.600	18.505
	Fond de rezerva	50.000	0	0
3	CAP 55.02 – Tranzactii privind datoria publica si imprumuturi	10.000	17.000	11.103
	Dobanzi	10.000	17.000	11.103
4	CAP 61.02-Ordine publica si siguranta nationala	172.900	182.900	114.728
	Cheltuieli de personal	123.400	123.400	89.933
	Cheltuieli cu bunuri si servicii	49.500	59.500	24.795
5	CAP 65.02 - Invatamant	303.000	1.941.900	1.459.538
	Cheltuieli cu bunuri si servicii	233.000	991.900	894.149
	Cheltuieli cu asistenta sociala	70.000	460.000	81.628
	Alte cheltuieli - burse	0	490.000	483.761
6	CAP 66.02 – Sanatate	55.650	124.850	102.659
	Cheltuieli de personal	55.650	77.650	76.661
	Cheltuieli cu bunuri si servicii	0	47.200	25.998
7	CAP 67.02 – Cultura recreere si religie	1.412.000	1.485.100	1.423.758
	Cheltuieli de personal	61.000	61.000	59.973
	Cheltuieli cu bunuri si servicii	451.000	484.100	423.785
	Alte cheltuieli – asociatii si fundatii,culte	900.000	940.000	940.000
8	CAP 68.02 – Asistenta sociala	3.134.700	3.488.700	3.354.529
	Cheltuieli de personal	1.522.500	1.614.500	1.598.124
	Cheltuieli cu bunuri si servicii	0	12.000	0
	Asistenta sociala	1.612.200	1.862.200	1.759.002
	Plati efectuate in anii precedenti si recuperate in anul curent	0	0	-2.597
9	CAP. 70.02 – Servicii si dezvoltare publica	1.512.550	1.603.550	1.439.634
	Cheltuieli de personal	533.550	533.550	513.872
	Cheltuieli cu bunuri si servicii	799.000	890.000	770.063
	Alte transferuri	180.000	180.000	156.430
	Plati efectuate in anii precedenti si recuperate in anul curent	0	0	-731

10	CAP 74.02 – Protectia mediului	545.500	860.200	832.066
	Cheltuieli de personal	304.500	174.900	174.638
	Cheltuieli cu bunuri si servicii	241.000	215.300	213.694
	Transferuri intre unitati ale administratie publice	0	470.000	443.734
11	CAP 84.02 - Transporturi	416.000	303.800	242.242
	Cheltuieli cu bunuri si servicii	416.000	303.800	242.244
	EXCEDENT			1.017.743

Anexa 2 la HCL nr.

A.2. CONTUL DE EXECUȚIE AL BUGETULUI LOCAL -VENITURI SECȚIUNEA DE DEZVOLTARE LA 31.12.2022

lei

Nr. Crt.	Sursa	Credite bugetare initiale	Credite bugetare definitive	Plati efectuate
	TOTAL	9.404.510	13.073.410	7.929.081
1	CAP 51.02 – Autoritati executive	460.000	2.248.000	1.065.171
	Cheltuieli de capital	460.000	2.248.000	1.065.171
2	CAP 61.02-Ordine publica si siguranta nationala	0	61.000	60.365
	Cheltuieli de capital	0	61.000	60.365
3	CAP 65.02 - Invatamant	5.334.240	5.544.240	3.258.674
	Programe din Fondul European de Dezvoltare Regionala(FEDR)	2.520.900	2.660.900	1.372.456
	Programe din Fondul Social European (FSE)	594.000	594.000	2.720
	Cheltuieli de capital	2.219.340	2.289.340	1.883.498
4	CAP 66.02 – Sanatate	0	88.500	25.990
	Cheltuieli de capital	0	88.500	25.990
5	CAP 67.02 – Cultura recreere si religie	15.000	75.000	59.217
	Cheltuieli de capital	15.000	75.000	59.217
6	CAP. 70.02 – Servicii si dezvoltare publica	137.740	728.140	441.295
	Cheltuieli de capital	137.740	728.140	441.295
7	CAP 74.02 – Protectia mediului	104.800	104.800	100.746
	Cheltuieli de capital	104.800	104.800	100.746
8	CAP 84.02 - Transporturi	3.352.730	4.223.730	2.917.623
	Cheltuieli de capital	3.352.730	4.223.730	2.917.623
	DEFICIT			-271.746

**B.2. CONTUL DE EXECUȚIE AL BUGETULUI LOCAL - CHELTUIELI SECȚIUNEA DE
DEZVOLTARE LA 31.12.2022**

lei

Nr. Crt.	Sursa	Prevederi initiale	Prevederi definitive	Incasari realizate
	TOTAL	9.404.510	9.688.510	7.657.335
1.	370204 varsam. sct. de dezvolt.in sct. fct.	5.040.610	5.299.610	5.100.000
2.	390203 venituri din vanz. locuintelor	0	2.000	85.685
3.	390207 venituri din vanz. bunuri din domeniul privat	0	23.000	168.798
4.	420265 finantarea PNDL	1.304.000	1.304.000	1.125.463
5.	420269 subventii de BS catre BL necesare sustinerii proiectelor finantate din FEN, aferente perioadei 2014-2020	311.200	311.200	127.813
6.	460204 alte sume primite de la UE pentru programele operationale 2014-2020	0	11.900	11.900
7.	48020101 sume primite in contul platilor efectuate in anul curent(FEDR)	1.732.200	1.732.200	1.062.183
8.	48020102 sume primite in contul platilor efectuate in anii anteriori	506.000	506.000	8.925
9.	48020202 sume primite in contul platilor efectuate in anii anteriori (FSE)	510.500	510.500	-33.432

Anexa 3 la HCL nr.

A.3. CONTUL DE EXECUȚIE AL INSTITUȚIILOR PUBLICE FINANȚATE DIN VENITURI
PROPRII ȘI SUBVENȚII DIN BUGETUL LOCAL PENTRU ANUL 2022 – VENITURI
SECȚIUNEA DE FUNCȚIONARE

lei

Nr. Crt.	Sursa	Prevederi initiale	Prevederi definitive	Incasari realizate
	TOTAL	0	705.000	499.761
1	30100530 venit. din conces. si inchir.	0	6.000	10.241
2	331050 alte venituri din prestari servicii	0	244.000	60.786
3	371003 vars.din sect.de fct.in sct.dezv.	0	-15.000	-15.000
4	431009 subventii pt. institutii publice	0	470.000	443.734

B.3. CONTUL DE EXECUȚIE AL INSTITUȚIILOR PUBLICE FINANȚATE DIN VENITURI
PROPRII ȘI SUBVENȚII DIN BUGETUL LOCAL PENTRU ANUL 2022 – CHELTUIELI
SECȚIUNEA DE FUNCȚIONARE

lei

Nr. Crt.	Sursa	Credite bugetare initiale	Credite bugetare definitive	Plati efectuate
	TOTAL	0	705.000	432.105
1	CAP. 70.02 – Servicii si dezvoltare publica	0	6.000	0
	Cheltuieli cu bunuri si servicii	0	6.000	0
2	CAP 74.02 – Protectia mediului	0	699.000	432.105
	Cheltuieli de personal	0	390.500	209.607
	Cheltuieli cu bunuri si servicii	0	308.500	222.498
	EXCEDENT			67.656

Anexa 4 la HCL nr.

A.4. CONTUL DE EXECUȚIE AL INSTITUȚIILOR PUBLICE FINANȚATE DIN VENITURI
PROPRII ȘI SUBVENȚII DIN BUGETUL LOCAL PENTRU ANUL 2022 – VENITURI
SECȚIUNEA DE DEZVOLTARE

lei

Nr. Crt.	Sursa	Prevederi initiale	Prevederi definitive	Incasari realizate
	TOTAL	0	15.000	15.000
1	371004 vars.din sect.de functionare	0	15.000	15.000

B.4. CONTUL DE EXECUȚIE AL INSTITUȚIILOR PUBLICE FINANȚATE DIN VENITURI
PROPRII ȘI SUBVENȚII DIN BUGETUL LOCAL PENTRU ANUL 2022 – CHELTUIELI
SECȚIUNEA DE DEZVOLTARE


lei

Nr. Crt.	Sursa	Credite bugetare initiale	Credite bugetare definitive	Plati efectuate
	TOTAL	0	15.000	11.629
1	CAP 74.02 – Protectia mediului	0	15.000	11.629
	Cheltuieli de capital	0	15.000	11.629
	EXCEDENT			3.371

UNITATEA : COMUNA LIEȘTI
Adresa : LIEȘTI STR.ANGHEL SALIGNY NR.269
Cod poștal : 807180
Telefon : 0236/821020
Cod de înregistrare fiscală : 3264562
Cod activitate CAEN : 8411

31

Unități administrative-teritoriale
(Comune)
2022



SITUAȚII FINANCIARE

la data de 31 DECEMBRIE 2022

MINISTERUL FINANȚELOR PUBLICE
Cod 14.7.4

BILANT
31.12.2022

pag.: 1 - lei -

COD	DENUMIRE INDICATORI	SOLD LA INCEPUTUL PERIOADEI	SOLD LA SFARSITUL PERIOADEI
0	TOTAL JUDET GALATI		
01003	1.Active fixe necorporale (ct.2030000+2050000+2060000+2080100+2080200+2330000-2800300-2800500-2800801-2800809-2900400-2900500-2900801-2900809-2930100*)	441.749	405.861
01004	2.Instalatii tehnice, mijloace de transport, animale, plantatii, mobilier, aparatura birotica si alte active corporale (ct.2130100+2130200+2130300+2130400+2140000+2310000-2810301-2810302-2810303-2810304-2810400-2910301-2910302-2910303-2910304-2910400-2930200*)	4.213.175	4.591.226
01005	3.Terenuri si cladiri (ct.2110100+2110200+2120101+2120102+2120201+2120301+2120401+2120501+2120601+2120901+2310000-2810100-2810201-2810202-2810203-2810204-2810205-2810206-2810207-2810208-2910100-2910201-2910202-2910203-2910204-2910205-2910206-2910207-2910208-2930200)	108.442.722	114.788.048
01007	5.Active financiare necurente (investitii pe termen lung) peste un an (ct.2600100+2600200+2600300+2650000+2670201+2670202+2670203+2670204+2670205+2670208-2960101-2960102-2960103-2960200), din care:	4.500	4.500
01008	Titluri de participare (ct.2600100+2600200+2600300-2960101-2960102-2960103)	4.500	4.500
01015	7.TOTAL ACTIVE NECURENTE (rd.03+04+05+06+07+09)	113.102.146	119.789.635
01019	1.Stocuri (ct.3010000+3020100+3020200+3020300+3020400+3020500+3020600+3020700+3020800+3020900+3030100+3030200+3040100+3040200+3050100+3050200+3070000+3090000+3310000+3320000+3410000+3450000+3460000+3470000+3490000+3510100+3510200+ 3540100+3540500+ 3540600+3560000+3570000+3580000+3590000+3610000+3710000+3810000+/-3480000+/-3780000-3910000-3920100-3920200-3920300-3930000-3940100-3940500-3940600-3950100-3950200-3950300-3950400-3950600-3950700-3950800-3960000-3970100-3970200-3970300-3980000-4420803)	2.603.885	2.932.399
01021	Creante din operatiuni comerciale, avansuri si alte decontari (ct.2320000+2340000+4090101+4090102+4110101+4110108+4130100+4180000+4250000+4280102+4610101+4610109+4730109**+4810101+4810102+4810103+4810900+4830000+4840000+4890101+4890301-4910100-4960100+5120800) din care:	304.067	376.279
01022	Creante comerciale si avansuri (ct.2320000+2340000+4090101+4090102+4110101+4110108+4130100+4180000+4610101-4910100- 4960100),din care:	300.880	348.420
01023	Creante bugetare (ct.4310100**+4310200**+4310300**+4310400**+4310500**+4310600**+4310700**+4370100**+4370200**+4370300**+4420400+4420802+4440000**+4460100**+4460200**+4480200+4610102+4610104+4630000+ 4640000+4650100+4650200+4660401+4660402+4660500+4660900+4810101**+4810102**+4810103**+4810900** -4970000), din care:	7.174.596	8.158.727
01024	Creantele bugetului general consolidat (ct.4630000+4640000+4650100+4650200+4660401+4660402+4660500+4660900-4970000)	7.174.596	8.158.727
01025	Creante din operatiuni cu fonduri externe nerambursabile si fonduri de		

COD	DENUMIRE INDICATORI	SOLD LA INCEPUTUL PERIOADEI	SOLD LA SFARSITUL PERIOADEI
	la buget (ct.4500100+4500300+4500501+4500502+4500503+4500504+ 4500505+4500700+4510100+4510300+4510500+4530100+4540100+ 4540301+4540302+4540501+4540502+4540503+4540504+4550100+ 4550301+4550302+4550303+4560100+4560303+4560309+4570100+ 4570201+4570202+4570203+4570205+4570206+4570209+4570301+ 4570302+4570309+4580100+4580301+4580302+4610103+4730103**+ 4740000+4760000), din care:	476.648	5.660
01026	Sume de primit de la Comisia Europeana (ct.4500100+4500300+ 4500501+4500502+4500503+4500504+4500505+4500700)	476.648	5.660
01030	Total creante curente (rd.21+23+25+27)	7.955.311	8.540.666
01033	Conturi la trezorerie, casa in lei. (ct.5100000+5120101+5120501+5130101+ 5130301+5130302+5140101+5140301+5140302+5150101+5150103+5150301 +5150500+5150600+5160101+5160301+5160302+5170101+5170301+5170302 +5200100+5210100+5210300+5230000+5250101+5250102+5250301+5250302 +5250400+5260000+5270000+5280000+5290101+5290201+5290301+5290400 +5290901+5310101+5410101+5500101+5520000+5550101+5550400+5570101 +5580101+5580201+5590101+5600101+5600300+5600401+5610101+5610300 +5620101+5620300+5620401+5710100+5710300+5710400+5740101+5740102 +5740301+5740302+5740400+5750100+5750300+5750400-7700000)	3.970.312	4.832.946
010331	Dobanda de incasat,alte valori,avansuri de trezorerie (ct.5180701+5320100+ 5320200+5320300+5320400+5320500+5320600+5320800+5420100)		6.022
01035	Conturi la institutii de credit, BNR, casa in valuta (ct.5110101+5110102+ 5120102+5120402+5120502+5130102+5130202+5140102+5140202+ 5150102+5150202+5150302+5160102+5160202+5170102+5170202+ 5290102+5290202+5290302+5290902+5310402+5410102+5410202+ 5500102+5550102+5550202+5570202+5580102+5580202+5580302+ 5580303+5590102+5590202+5600102+5600103+5600402+5610102+ 5610103+5620102+5620103+5620402)	17.534	21.970
01040	Total disponibilitati si alte valori (rd.33+33.1+35+35.1)	3.987.846	4.860.938
01045	7.TOTAL ACTIVE CURENTE (rd.19+30+31+40+41+41.1+42)	14.547.042	16.334.003
01046	8.TOTAL ACTIVE (rd.15+45)	127.649.188	136.123.638
01054	2.Imprumuturi pe termen lung (ct.1610200+1620200+1630200+ 1640200+1650200+1660201+1660202+1660203+1660204+ 1670201+1670202+1670203+1670208+1670209-1690200)	204.378	103.631
01055	3.Provizioane (ct.1510201+1510202+1510203+1510204+1510208)	3.200	
01058	TOTAL DATORII NECURENTE (rd.52+54+55)	207.578	103.631
01060	1.Datorii comerciale, avansuri si alte decontari (ct.2690100+4010100+ 4030100+4040100+4050100+4080000+4190000+4620101+4620109+ 4730109+4810101+4810102+4810103+4810900+4830000+ 4840000+4890201+5090000+5120800), din care:	630.178	83.118
01061	Datorii comerciale si avansuri (ct.4010100+4030100+4040100+ 4050100+4080000+4190000+4620101), din care:	616.913	24.244
01062	2.Datorii catre bugete (ct.4310100+4310200+4310300+4310400+4310500+ 4310600+4310700+4370100+4370200+4370300+4400000+4410000+ 4420300+4420801+4440000+4460100+4460200+4480100+4550501+ 4550502+4550503+4620109+4670100+4670200+4670300+4670400+ 4670500+4670900+4730109+4810900),din care:	231.980	249.996
010631	Contributii sociale (ct.4310100+4310200+4310300+4310400+4310500+ 4310600+4310700+4370100+4370200+4370300)	148.181	157.490
01065	3.Datorii din operatiuni cu Fonduri externe nerambursabile si fonduri de la buget,alte datorii catre alte organisme internationale (ct.4500200+		

COD	DENUMIRE INDICATORI	SOLD LA INCEPUTUL PERIOADEI	SOLD LA SFARSITUL PERIOADEI
	4500400+4500600+4510200+4510401+4510402+4510409+4510601+ 4510602+4510603+4510605+4510606+4510609+4520100+4520200+ 4530200+4540200+4540401+4540402+4540601+4540602+4540603+ 4550200+4550401+4550402+4550403+4550404+4550409+4560400+ 4580401+4580402+4580501+4580502+4590000+4620103+4730103+ 4760000)	996.915	5.660
01072	6.Salariile angajatilor (ct.4210000+4230000+4260000+4270100+4270300+ 4280101)	309.554	273.456
01073	7.Alte drepturi cuvenite altor categorii de persoane (pensii, indemnizatii de somaj, burse) (ct.4220100+4220200+4240000+4260000+4270200+ 4270300+4290000+4380000), din care:		74.676
01078	10.TOTAL DATORII CURENTE (rd.60+62+65+70+71+72+73+74+75)	2.168.627	686.906
01079	11.TOTAL DATORII (rd.58+78)	2.376.205	790.537
1080	12.ACTIVE NETE = TOTAL ACTIVE - TOTAL DATORII = CAPITALURI PROPRII (rd.80=rd.46-79=rd.90)	125.272.983	135.333.101
01084	1.Rezerve, fonduri (ct.1000000+1000101+1000201+1000202+1000301+ 1000401+1000402+1010000+1020101+1020102+1020103+ 1030000+ 1040101+1040102+1040103+1050100+1050200+1050300+ 1050400+1050500+/-1060000+1060000+1320000+1330000)	89.603.914	114.710.290
01085	2.Rezultatul reportat (ct.1170000-sold creditor)	31.083.985	35.395.127
01087	4.Rezultatul patrimonial al exercitiului (ct.1210000-sold creditor)	4.585.084	
01088	5.Rezultatul patrimonial al exercitiului (ct.1210000- sold debitor)		14.772.316
01090	6.TOTAL CAPITALURI PROPRII (rd.84+85-86+87-88)	125.272.983	135.333.101

Conducatorul institutiei

BOT IULIAN


Conducatorul compartimentului
financiar- contabil

PLESOAN R.



CONTUL DE REZULTAT PATRIMONIAL

31.12.2022

pag.: 1 - lei -

COD	DENUMIRE INDICATORI	An precedent	An curent
0	TOTAL JUDET GALATI		
02002	1.Venituri din impozite, taxe, contributiile de asigurari si alte venituri ale bugetelor (ct.7300100+7300201+7300202+7300203+7310100+7310200+7320100+7330000+7340000+7350100+7350200+7350300+7350400+7350500+7350601+7350602+7360100+7390000+7450100+7450200+7450300+7450400+7450500+7450700+7450900+7460100+7460200+7460300+7460900)	14.709.351	16.711.360
02003	2.Venituri din activitati economice (ct.7210000+7220000+7510100+7510200+/-7090000)	24.328	66.515
02004	3.Finantari, subventii, transferuri, alocatii bugetare cu destinatie speciala (ct.7510500+7710000+7720100+7720200+7740100+7740200+7750000+7760000+7780000+7790101+7790109)	2.993.314	4.326.556
02005	4.Alte venituri operationale (ct.7140000+7180000+7500000+7500100+7500200+7510300+7510400+7810200+7810300+7810401+7810402+7770000)	1.520.703	1.775.515
02006	TOTAL VENITURI OPERATIONALE (rd.02+03+04+05)	19.247.696	22.879.946
02008	1.Salarii si contributiile sociale aferente angajatilor (ct.6410000+6420000+6450100+6450200+6450300+6450400+6450500+6450600+6450700+6450800+6460000+6470000)	5.402.765	5.232.977
02009	2.Subventii si transferuri (ct.6700000+6710000+6720000+6730000+6740000+6750000+6760000+6770000+6780000+6790000)	2.118.264	3.944.352
02010	3.Stocuri, consumabile, lucrari si servicii executate de terti (ct.6010000+6020100+6020200+6020300+6020400+6020500+6020600+6020700+6020800+6020900+6030000+6060000+6070000+6080000+6090000+6100000+6110000+6120000+6130000+6140000+6220000+6230000+6240100+6240200+6260000+6270000+6280000+6290100)	3.355.436	3.270.936
02011	4.Cheltuieli de capital, amortizari si provizioane (ct.6810100+6810200+6810300+6810401+6810402+6820101+6820109+6820200+6890100+6890200)	3.504.575	25.463.325
02012	5. Alte cheltuieli operationale (ct.6350100+6540000+6580101+6580109)	362.294	
02013	TOTAL CHELTUIELI OPERATIONALE (rd.08+09+10+11+12)	14.743.334	37.911.590
02015	- EXCEDENT (rd.06-rd.13)	4.504.362	
02016	- DEFICIT (rd.13-rd.06)		15.031.644
02018	V. CHELTUIELI FINANCIARE (ct.6630000+6640000+6650100+6650200+6660000+6670000+6680000+6690000+6860300+6860400+6860800)	18.624	11.103
02021	- DEFICIT (rd.18-rd.17)	18.624	11.103
02023	- EXCEDENT (rd.15+20-16-21)	4.485.738	
02024	- DEFICIT (rd.16+21-15-20)		15.042.747
02025	VIII. VENITURI EXTRA ORDINARE (ct.7910000)	153.632	270.431
02026	IX. CHELTUIELI EXTRA ORDINARE (ct.6900000+6910000)	54.286	
02028	- EXCEDENT (rd.25-rd.26)	99.346	270.431
020292	- EXCEDENT (rd.23+28-24-29)	4.585.084	
020293	- DEFICIT (rd.24+29-23-28)		14.772.316
02031	- EXCEDENT (rd.29.2-29.4)	4.585.084	
02032	- DEFICIT (rd.29.3+29.4)		14.772.316

Conducatorul institutiei

BOI IULIAN
[Signature]

Conducatorul compartimentului
financiar- contabil

PLESCAN N.
[Signature]

SITUATIA FLUXURILOR DE TREZORERIE

DENUMIREA INDICATORULUI	Cod rand		TOTAL	ct. 5310402.02	Total din care:	5120102.02.		5120402.02.	5150102.02.	5160102.02.C	550.01.02
	A	B				4	5				
I. NUMERAR DIN ACTIVITATEA OPERATIONALA		01									
1. Incasari	02		412.579		412.579						412.579
2. Plati	03		408.143		408.143						408.143
3. Numerar net din activitatea operationala (rd. 02-rd.03)	04		4.436	0	4.436	0	0	0	0	0	4.436
II. NUMERAR DIN ACTIVITATEA DE INVESTITII		05									
1. Incasari	06		0		0						
2. Plati	07		0		0						
3. Numerar net din activitatea de investitii (rd.06-07)	08		0	0	0	0	0	0	0	0	0
III. NUMERAR DIN ACTIVITATEA DE FINANTARE		09									
1. Incasari	10		0		0						
2. Plati	11		0		0						
3. Numerar net din activitatea de finantare (rd.10- rd. 11)	12		0	0	0	0	0	0	0	0	0
IV. CRESTEREA (DESCRESTEREA) NETA DE NUMERAR SI ECHIVALENT DE NUMERAR RD.04+RD.08+RD.12	13		4.436	0	4.436	0	0	0	0	0	4436
V. NUMERAR SI ECHIVALENT DE NUMERAR LA INCEPUTUL PERIOADEI	14		17.534	0	17.534	0	0	0	0	0	17.534
1.Diferente de curs favorabile	15		0		0						
2.Diferente de curs nefavorabile	16		0		0						
VI. NUMERAR SI ECHIVALENT DE NUMERAR LA SFARSITUL PERIOADEI (rd.13+rd.14)	17		21.970	0	21.970	0	0	0	0	0	21.970

Conducatorul institutiei,

BOI IULIANA

Conducatorul compartimentului
financiar - contabil

PAESCAN IULIANA

SITUAȚIA FLUXURILOR DE TREZORERIE

COMUNA NEȘTI

- lei -

DENUMIREA INDICATORULUI	Cod rand	1	2	3	4	10	11	12	13	14	15	16	17	18
A	B	1	2	3	4	10	11	12	13	14	15	16	17	18
I. NUMERAR DIN ACTIVITATEA OPERATIONALA	01													
1. Incasari	02	26.582.065	5.395.511		20.491.111		504.520	10.241			180.682	12.007		168.675
2. Plati	03	18.875.017	5.395.511		12.912.329		432.105				135.072	12.007		123.065
3. Numerar net din activitatea operationala (rd. 02-rd.03)	04	7.707.048	0	0	7.578.782	0	72.415	10.241	0	0	45.610	0	0	45.610
II. NUMERAR DIN ACTIVITATEA DE INVESTITII	05													
1. Incasari	06	254.483			254.483						0			
2. Plati	07	7.087.794			7.076.165		11.629				0			
3. Numerar net din activitatea de investitii (rd.06-07)	08	(6.833.311)	0	0	(6.821.682)	0	(11.629)	0	0	0	0	0	0	0
III. NUMERAR DIN ACTIVITATEA DE FINANTARE	09													
1. Incasari	10	0			0						0			
2. Plati	11	11.103			11.103						0			
3. Numerar net din activitatea de finantare (rd.10- rd. 11)	12	(11.103)	0	0	(11.103)	0	0	0	0	0	0	0	0	0
IV. CREȘTEREA (DESCREȘTEREA) NETĂ DE NUMERAR SI ECHIVALENT DE NUMERAR	13	862.634	0	0	745.997	0	60.786	10.241	0	0	45.610	0	0	45.610
VD.04+RD.08+RD.12														
V. NUMERAR SI ECHIVALENT DE NUMERAR LA ÎNCEPUTUL PERIOADEI	14	3.970.312	0	0	3.853.247	0	0	73.244	0	0	43.821	0	0	43.821
sume recuperate din excedentul anului precedent	14.1	1.555.000			1.555.000						0			
sume utilizate din excedentul anului precedent	14.2	1.555.000			1.555.000						0			
sume transferate din disponibilul neutilizat la finele anului precedent	14.3	0	x	x	0	x	x	x	x	x	x	x	x	x
VI. NUMERAR SI ECHIVALENT DE NUMERAR LA SFARȘITUL PERIOADEI (rd.13+rd.14+rd.14.1+14.2+14.3)	15	4.832.946	0	0	4.599.244	0	60.786	83.485	0	0	89.431	0	0	89.431

CONDUCATORUL INSTITUTIEI,

1007 iulian

09 FEB. 2023



CONDUCATORUL COMPARTIMENTULUI FINANCIAR-CONTI

FLESCAN NICOLETA

COD	DENUMIRE INDICATORI	Total	Casa ct. 5310101	Buget de stat ct. 5200100/7700000	Buget local ct. 5210100/7700000	Buget asigurari sociale de stat ct. 5250101+/5250102/7700000	Buget asigurari pentru somaj ct. 5740101+/5740102/7700000	Buget Fond national unic de asig. sociale de sanatate ct. 5710100/7700000	Buget Fond pentru mediu ct. 5750100/7700000	Buget trezoreria statului ct. 5240100/7700000	Buget institutiilor publice finantate integral din venituri proprii ct. 5600101/7700000	Buget institutiilor publice finantate din venituri proprii si subvenții ct. 5610101/7700000	Buget activitati finantate din venituri proprii si buget activitati de privatizare ct. 5620101/7700000	Buget imprumuturi interne si externe ct. 5130101+/5140101+/5160101+/5170101/7700000	Buget fonduri externe nerambursabile (sursa D) ct. 5150103/7700000	Alte disponibilitati (ct.5XX)
0	TOTAL JUDET GALATI	26.582.065	5.395.511		20.491.111						594.520	10.241	10.241	186.682		186.682
03002	1. Incasari	18.875.017	5.395.511	12.912.329							432.105					135.072
03004	3. Numerar net din activitatea operationala (rd.02-rd.03)	7.707.048			7.578.782						72.415	10.241	10.241			45.610
03006	1. Incasari	254.483			254.483											
03007	2. Plati	7.087.794			7.076.165						11.629					
03008	3. Numerar net din activitatea de investitii (rd.06-07)	-6.833.311			-6.821.682						-11.629					
03011	2. Plati	11.103			11.103											
03012	3. Numerar net din activitatea de finantare (rd.10-rd.11)	-11.103			-11.103											
03013	IV.CRESTEREA (DESCRESTEREA) NETA DE NUMERAR SI ECHIVALENT DE NUMERAR (rd.04+rd.08+rd.12)	862.694			746.997						60.786	10.241	10.241			45.610
03014	V.NUMERAR SI ECHIVALENT DE NUMERAR LA INCEPUTUL ANULUI	3.970.312			3.853.247								73.244			43.821
030141	-sume recuperate/primate in excedentul anului precedent	1.555.000			1.555.000											
030142	-sume utilizate/transferte din excedentul anului precedent	1.555.000			1.555.000											
03015	VI.NUMERAR SI ECHIVALENT DE NUMERAR LA SFARSITUL PERIOADEI (rd.13+rd.14+rd.14.1-rd.14.2-rd.14.3)	4.832.946			4.599.244						60.786	83.485	83.485			89.431

Conducatorul institutiei

Conducatorul compartimentului financiar-contabil

Viza trezoreriei

09 SEP 2023

BOI, IULIAN
Sfom

PLESCAN NICOLETA

Quest



SITUATIA FLUXURILOR DE TREZORERIE

31.12.2022

pag.: 1 - lei -

COD	DENUMIRE INDICATORI	Total	Casa in valuta	Alte disponibilitati
0	TOTAL JUDET GALATI			
04002	1. Incasari	412.579		412.579
04003	2. Plati	408.143		408.143
04004	3. Numerar net din activitatea operationala (rd.02-rd.03)	4.436		4.436
04013	IV CRESTEREA (DESCRESTEREA) NETA DE NUMERAR SI ECHIVALENT DE NUMERAR (rd.04+rd.08+rd.12)	4.436		4.436
04014	V NUMERAR SI ECHIVALENT DE NUMERAR LA INCEPUTUL PERIOADEI	17.534		17.534
04017	VI NUMERAR SI ECHIVALENT DE NUMERAR LA FINELE PERIOADEI(rd.13+14+15-16)	21.970		21.970

Conducatorul institutiei

BOT IULIANA



Conducatorul compartimentului financiar- contabil

BLESAN H.



DISPONIBIL DIN MIJLOACE CU DESTINATIE SPECIALA

31.12.2022

- lei -

DENUMRE INDICATORI	COD	DISPONIBIL LA INCEPUTUL ANULUI	INCASARI	PLATI	DISPONIBIL LA SFARSITUL PERIOADEI
TOTAL JUDET GALATI	0				
TOTAL (rd.02 la 15)	05001	17.534	4.616	180	21.970
- Garantii materiale retinute gestionarilor conform Legii nr.22/1969 (ct.5500101,ct.5500102/analitice distincte)	05003	17.534	4.616	180	21.970

Conducatorul institutiei,

BOT IULIAN
/ /

Conducatorul compartimentului
financiar-contabil

PLESAN XI.
/ /

Situatia activelor si datoriilor institutiilor publice
din administratia locala
31.12.2022

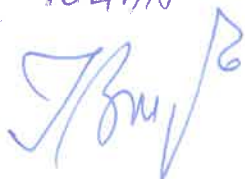
pag.: 1 - lei -

COD	DENUMIRE INDICATORI	Sold la inceputul anului	Sold la sfarsitul perioadei
0	TOTAL JUDET GALATI		
18005	Disponibilitati in lei ale institutiilor publice locale si ale institutiilor publice de subordonare locala, la trezorerii (ct.5100000+5120101+5120501+5150101+5150103+5150500+5150600+5160101+5160301+5160302+5170101+5170301+5170302+5210100+5210300+5280000+5290201+5290301+5290400+5290901+5410101+5500101+ 5520000+5550101+5570101+5580101+5580201+5600101+5600300+5610101+5610300+5620101+5620300-7700000), din care:	3.970.312	4.832.946
18008	Total (in baze cash) (rd.04+05)	3.970.312	4.832.946
18010	Total (in baze accrual)(rd.08+09)	3.970.312	4.832.946
18023	Alte valori (ct.5320100+5320200+5320300+5320400+5320500+5320600+5320800)		6.022
18032	Disponibilitati ale institutiilor publice locale si ale institutiilor de subordonare locala la institutiile de credit rezidente (ct.5110101+5110102+5120102+5120402+5120502+5150102+5150202+5160102+5160202+5170102+5170202+5290202+5290302+5290902+5500102+5550102+5550202+5570202+5580102+5580302+5600102+5600103+5610102+5610103+5620102+5620103), din care:	17.534	21.970
18036	Total (in baze cash) (rd.32+35)	17.534	21.970
18038	Total (in baze accrual) (rd.36+37)	17.534	21.970
18131	Actiuni necotate detinute de autoritatile locale la societati nefinanciare (ct.2600200-2960102)(S11)	4.500	2.500
18134	Total (la valoarea contabila neta (la valoarea de intrare mai putin ajustarile cumulate pentru pierderea de valoare) (rd.131+132+133)	4.500	2.500
18141	Participatiile autoritatilor locale la alte societati care nu sunt organizate pe actiuni (regii autonome,srl,comandita, etc.) (ct.2600300-2960103)		2.000
18142	Total (la valoarea de intrare mai putin ajustarile cumulate pentru pierderea de valoare) (rd.141)		2.000
18165	Creante comerciale curente legate de livrari de bunuri si servicii de catre autoritatile locale sau de institutii subordonate acestora(ct.2320000+2340000+4090101+4090102+4110101+4110108+4130100+4180000+4610101-4910100-4960100) Total(rd.166+167+168+172)din care de la:	300.880	348.420
18166	-de la gospodariile populatie (S14)	300.880	348.420
18176	1.Creante ale bugetului local (ct.4640000-4970000). Total (rd.177+178+179+183), din care:	7.174.596	8.158.727
18177	- de la gospodariile populatie (S14)	7.091.321	8.111.778
18178	- de la societati nefinanciare (S11)	83.275	46.949
18185	Total creante (rd.176+184)	7.174.596	8.158.727
18194	Sume de primit de la Comisia Europeana/alti donatori reprezentand venituri ale bugetului general consolidat-FONDURI EXTERNE NERAMBURSABILE POSTADERARE(ct.4500504+4500505). Total, din care:(rd.195+196)	476.648	5.660
18195	Sume de primit de la Comisia Europeana/alti donatori-reprezentand venituri ale bugetului consolidat- buget local - FONDURI EXTERNE NERAMBURSABILE POSTADERARE (ct.4500504)	476.648	5.660
18203	1.Sume datorate tertilor reprezentand garantii si cautiuni aflate in conturile institutiilor publice (ct.4280101+4280201+4620101+4620109).Total (rd.204+205+206), din care:	61.731	111.677
18204	- salariatilor (gospodariile populatiei)(S143)	17.910	22.246
18205	- societati nefinanciare (S11)	43.821	89.431
18286	Credite pe termen lung primite (contractate, garantate, asimilate,etc) de institutiile publice locale (ct.1620200+1630200+1670201+1670202+		

COD	DENUMIRE INDICATORI	Sold la inceputul anului	Sold la sfarsitul perioadei
18287	1670203+1670209).Total (rd.287+288+289+289.1) din care acordate de: - Societati care accepta depozite, exclusiv banca centrala (S122)	204.378	103.631
18290	Total (in baze cash)(rd.286)	204.378	103.631
18320	Datorii comerciale curente legate de livrari de bunuri si servicii (ct.4010100+4030100+ 4040100+4050100+4080000+4190000+4620101). Total (rd.321+322+326+327) din care catre:	204.378	103.631
18321	-Societati nefinanciare (S11)	616.913	24.244
18331	Datoriile institutiilor publice din administratia locala catre bugete (ct.4310100+4310200+4310300+4310400+4310500+4310600+4310700+4370100+4370200+4370300+4420300+4420801+4440000+4460100+4460200+4480100)	616.913	24.244
18332	Salariile angajatilor (ct.4210000+4230000+4260000+4270100+4270300+4280101)	171.714	182.777
18333	Alte drepturi convenite altor categorii de persoane (ct.4260000+4270200+4270300+4290000+4380000)	309.554	273.456
18335	Total (rd.331+332+333+334)	481.268	74.676
18341	Avansuri primite de la Autoritatile de Certificare / Autoritatile de Management / Agentiile de Plati - FORNDURI EXTERNE NERAMBURSABILE POSTADERARE SI FONDURI DE LA BUGET(ct.4580501+4580502)	520.267	530.909
183421	Provizioane necurente (ct.1510201+1510202+1510203+1510204+1510208), din care:	3.200	
183423	Provizioane necurente reprezentand drepturi de natura salariala stabilite in favoarea personalului din sectorul bugetar prin titluri devenite executorii (din soldul ct.1510203)	3.200	

Conducatorul institutiei

BOT IULIAN


Conducatorul compartimentului
financiar- contabil

PLESOANU N.



Situatia platilor efectuate si a sumelor declarate pentru cota-parte aferenta cheltuielilor finantate din FEN postaderare

31.12.2022

Cod indicator	Denumirea programului cu finantare UE	din care:		Pag.: - lei -													
		Plati efectuate de la titlul 56 si 58	Plati efectuate pentru cota-parte FEN (alinea02)	01	02	03	04	05	06	07	08	09	10	11	12	13	14
		Sume in curs de rambursare aferente cheltuielilor efectuate in anul curent	Sume in curs de rambursare in anul curent	Sume solicitate la rambursare aferente cheltuielilor efectuate in anul curent	Sume solicitate la rambursare in anul curent	Sume rambursate in anul curent	Sume rambursate in anul curent	Sume neautorizate de autoritatile de management aferente cheltuielilor efectuate in anul curent	Sume neautorizate de autoritatile de management aferente cheltuielilor efectuate in anul curent	Sume neautorizate de autoritatile de management aferente cheltuielilor efectuate in anul curent	Prefinantare dedusa din sumele solicitate la rambursare aferente cheltuielilor efectuate in anii anteriori	Prefinantare dedusa din sumele solicitate la rambursare aferente cheltuielilor efectuate in anii anteriori	Sume rezultate din nereguli deduse din sumele solicitate la rambursare aferente cheltuielilor efectuate in anii anteriori	Sume rezultate din nereguli deduse din sumele solicitate la rambursare aferente cheltuielilor efectuate in anii anteriori	Sume rezultate din nereguli deduse din sumele solicitate la rambursare aferente cheltuielilor efectuate in anii anteriori		
10032	Programa de Dezvoltare Regionala (FEDR) (5801)	1.372.456	1.067.843	5.660		1.062.183	8.924										
10033	Programa din Fondul Social European (FSE) (5802)	2.720	2.312				3.074										
10099	Total	1.375.176	1.070.155	5.660		1.064.495	12.001										

Conducatorul institutiei

BOT, IULIAN

Conducatorul compartimentului financiar-contabil

PLESAN R.

VENITURILE SI CHELTUIELILE BUGETELOR
LOCALE PE UNITATI ADMINISTRATIV TERITORIALE

31.12.2022

- lei -

Denumire Indicatori	Cod Indicator	Nr. rand	Prevederi Anuale	Realizat
A	B	C	1	2
TOTAL JUDET GALATI		0		
I. COMUNE	000102	24001		
VENITURI TOTAL			22.987.800	20.745.594
Venituri proprii	4990	24002	9.590.700	9.843.089
1. Venituri curente, din care:	000202	24003	17.525.700	17.190.852
a) Cote si sume defalcate din impozitul pe venit	0402	24004	6.028.000	6.027.374
-cote defalcate din impozitul pe venit	040201	24005	3.115.000	3.114.390
-sume alocate din cotele defalcate din impozitul pe venit pentru echilibrarea bugetelor locale	040204	24006	2.069.000	2.068.984
b) Sume defalcate din taxa pe valoarea adaugata	1102	24007	7.947.000	7.589.246
-sume defalcate din taxa pe valoarea adaugata pentru finantarea cheltuielilor descentralizate la nivelul comunelor, oraselor, municipiilor si sectoarelor Municipiului Bucuresti	110202	24009	3.715.000	3.366.075
-sume defalcate din taxa pe valoarea adaugata pentru echilibrarea bugetelor locale	110206	24012	4.232.000	4.223.171
c) Transferuri voluntare, altele decat subventiile	3702	24014	13.000	13.000
-donatii si sponsorizari	370201	24015	13.000	13.000
2. Venituri din capital	390002	24017	25.000	254.483
4. Subventii de la alte nivele ale administratiei publice	420002	24022	2.688.400	2.250.683
-subventii de la bugetul de stat	4202	24023	2.646.400	2.208.683
-subventii de la alte administratii	4302	24024	42.000	42.000
Sume primite de la UE/alti donatori in contul platilor efectuate si prefinantari aferente cadrului financiar 2014-2020	4802	240242	2.748.700	1.037.676
CHELTUIELI TOTAL	5002	24025	26.372.700	19.999.597
Excedent	9802	24026		745.997
Deficit	9902	24027	-3.384.900	
EXCEDENT TOTAL CUMULAT (an curent si anii precedenti) din care:		24028		4.599.244
CORELATII	000102	24112		
VENITURI TOTAL			22.987.800	20.745.594
Venituri proprii	4990	24113	9.590.700	9.843.089
1. Venituri curente, din care:	000202	24114	17.525.700	17.190.852
a) Cote si sume defalcate din impozitul pe venit	0402	24115	6.028.000	6.027.374
-cote defalcate din impozitul pe venit	040201	24116	3.115.000	3.114.390
-sume alocate din cotele defalcate din	040204	24117		

**VENITURILE SI CHELTUIELILE BUGETELOR
LOCALE PE UNITATI ADMINISTRATIV TERITORIALE**

31.12.2022

- lei -

Denumire Indicatori	Cod Indicator	Nr. rand	Prevederi Anuale	Realizat
A	B	C	1	2
impozitul pe venit pentru echilibrarea bugetelor locale			2.069.000	2.068.984
b) Sume defalcate din taxa pe valoarea adaugata	1102	24118	7.947.000	7.589.246
-sume defalcate din taxa pe valoarea adaugata pentru finantarea cheltuielilor descentralizate la nivelul comunelor, oraselor, municipiilor si sectoarelor Municipiului Bucuresti	110202	24120	3.715.000	3.366.075
-sume defalcate din taxa pe valoarea adaugata pentru echilibrarea bugetelor locale	110206	24123	4.232.000	4.223.171
c) Transferuri voluntare, altele decat subventiile	3702	24125	13.000	13.000
-donatii si sponsorizari	370201	24126	13.000	13.000
2. Venituri din capital	390002	24128	25.000	254.483
4. Subventii de la alte nivele ale administratiei publice	420002	24133	2.688.400	2.250.683
-subventii de la bugetul de stat	4202	24134	2.646.400	2.208.683
-subventii de la alte administratii	4302	24135	42.000	42.000
Sume primite de la UE/alti donatori in contul platilor efectuate si prefinantari aferente cadrului financiar 2014-2020	4802	241352	2.748.700	1.037.676
CHELTUIELI TOTAL	5002	24136	26.372.700	19.999.597
Excedent	9802	24137		745.997
Deficit	9902	24138	-3.384.900	
EXCEDENT TOTAL CUMULAT (an curent si anii precedenti) din care:		24139		4.599.244


Conducatorul institutiei

BOT IULIAN



Conducatorul compartimentului financiar-contabil

PLESKAN XI.



Situatia platilor efectuate
din fonduri externe nerambursabile postaderare (titlul 56, titlul 58 si titlul 60) la data de
31.12.2022

Pag.: 1 - lei -

Denumirea indicatorilor	Cod rand	Buget de stat (s 01-stat)	Buget local (s 02-local)	Bugetul asigurarilor sociale de stat (s 03-bass)	Bugetul asigurarilor pentru somaj (s 04-somaj)	Bugetul fondului national unic de asigurari sociale de sanatate (s05-sanatate)	Bugetul institutiilor publice si activitatilor finantate integral sau partial din venituri proprii (s10-local)	Bugetul fondurilor externe nerambursabile (s08-stat+local)	Bugetul creditelor externe (s06-stat+local)	Bugetul creditelor interne (s07-stat+local)	Bugetul institutiilor publice si activitatilor finantate integral sau partial din venituri proprii (s20-stat+asigurari+autonomice)
		01	02	03	04	05	06	07	08	09	10
TOTAL JUDET GALATI	A										
Total plati (titlul VIII cod56+ titlul X cod58) (rd.2+rd.11)	56001		1.375.176								
Total plati (titlul X cod58) (rd.12 la rd.19)	56011		1.375.176								
Bunuri si servicii(titlul II)	56013		852.916								
Active nefinanciare (titlul XV)	56019		522.260								

Conducatorul institutiei

BOB IULIAN

Conducatorul compartimentului financiar-contabil


RESCAN N.


**Situatia modificarilor in structura
activelor nete/capitalurilor
31.12.2022**

Anexa 34

pag.: 1 -lei-

Denumirea elementului de capital	Cod	Sold la inceputul anului	Cresteri	Reduceri	Sold la sfarsitul anului
A	B	1	2	3	4
TOTAL JUDET GALATI	0				
Fondul bunurilor care alcatuiesc domeniul public al unitatilor administrativ- teritoriale (ct.1030000)	25004	83.846.667	25.022.685		108.869.352
Fondul bunurilor care alcatuiesc domeniul privat al unitatilor administrativ- teritoriale (ct.1040101)	25005	4.673.423	315.290	231.599	4.757.114
Rezerve din reevaluare (ct.1050100+1050200+ 1050300+1050400+1050500)	25006	1.083.824			1.083.824
Rezultatul reportat (ct.1170000 - sold creditor)	25017	31.083.985	6.231.966	1.920.824	35.395.127
Rezultatul patrimonial al exercitiului (ct.1210000 - sold creditor)	25019	4.585.084	1.030.789	5.615.873	
Rezultatul patrimonial al exercitiului (ct.1210000 - sold debitor)	25020		44.397.083	29.624.767	14.772.316
Total capitaluri proprii(rd.01 la 17 - rd.18+rd.19-rd.20)	25021	125.272.983			135.333.101

CONAUCATORUL INSTITUTIEI
BOT IULIAN


JEF FERDIAIU
PESCAN N.


SITUATIA ACTIVELOR FIXE AMORTIZABILE
31.12.2022

Anexa 35a

- lei -

DENUMIREA ACTIVELOR FIXE	Cod	Existent la		SOLD LA INCEPUTUL ANULUI	CRESTERI					
		1	2 31.12.2022		TOTAL din care:	diferente din reevaluare	achizitii*)	transferuri/ primite cu titlu gratuit	donatii, sponsorizari	alte cai
A	B			3	4=5+6+7+8+9	5	6	7	8	9
TOTAL JUDET GALATI										
Concesiuni,brevete,licente,marci comerciale,drepturi si active similare (ct.2050000)	003			45,102						
Alte active fixe necorporale(ct.2080100,2080200)	004			772,743	9,520		9,520			
TOTAL	005			817,845	9,520		9,520			
Constructii (ct.212) din care:	008			1,830,641	60,365		60,365			
-alte active fixe incadrate in grupa constructii (ct.2120901), din care:	016			1,830,641	60,365		60,365			
Instalatii tehnice,mijloace de transport, animale si plantatii (ct.2130100,2130200, 2130300,2130400)	017			2,373,939	907,453		907,453			
Mobilier,aparatura birou,echipamente de protectie a valorilor umane si mate- riale si alte active fixe corporale (ct.2140000)	018			410,407						
TOTAL	019			4,614,967	967,818		967,818			
TOTAL ACTIVE FIXE	020			5,432,832	977,338		977,338			

DENUMIREA ACTIVELOR FIXE	REDUCERI							Ajustari de valoare (amortizari si ajustari pentru depreciere)				Valoarea contabila neta, din care:			
	TOTAL din care:	Diferente din reevaluare**	Eliminare amortizare****	dezmembrari si casari	transferuri/ cu titlu gratuit	vanzari	alte cai	SOLD LA SFARSITUL ANULUI				Domeniul privat al statului	Domeniul privat al UAT	Proprietatea privata a institutiilor publice	
								11	12	13	14				15
A	10=11+12+13+14+15+16	11	12	13	14	15	16	17=3+4+10	18	19	20	21=18+19+20	22=17-21-23-24	23=17-21-22-24	24=17-21-22-23
TOTAL JUDET GALATI															
003 Concesiuni, brevete, licente, marci comerciale, drepturi si active similare (ct.2050000)								45.102	7.979	13.221		21.200		23.902	
004 Alte active fixe								782.263	685.585	32.187		717.772		64.491	
005 TOTAL								827.365	693.564	45.408		738.972		88.393	
008 Constructii (ct.212), din care: alte active fixe incadrate in grupa (ct.2120901), din care:								1.891.006	708.650	102.015		810.665		1.080.341	
016 Instalatii tehnice, mijloace de transport, animale si plantatii								1.891.006	708.650	102.015		810.665		1.080.341	
017 2130300, 2130400		149.340					149.340	3.132.052	1.558.086	330.893		1.888.979		1.243.073	
018 Mobilier, aparatura birotica, echipamente de protectie a valorilor umane si mate- riale si alte active fixe corporale (ct.2140000)								410.407	196.441	49.169		245.610		164.797	
019 TOTAL		149.340					149.340	5.433.465	2.463.177	482.077		2.945.254		2.488.211	
020 TOTAL ACTIVE FIXE		149.340					149.340	6.260.830	3.156.741	527.485		3.684.226		2.576.604	

Conducatorul institutiei

BOG IULIAN
*Bog Iulian*Conducatorul compartimentului
financiar- contabiliALEXANDRU N.
Alexandru N.

SITUATIA ACTIVELOR FIXE NEAMORTIZABILE

31.12.2022

Anexa 35b

- lei -

DENUMIREA ACTIVELOR FIXE	Cod	Existent la 31.12.2022			SOLD LA INCEPUTUL ANULUI	CRESTERI					alte cai				
		UM	UM	UM		TOTAL din care: 5=6+7+8+9+10	diferente din reevaluare	achizitii	transferuri/ primite cu titlu gratuit	donatii, sponsorizari					
												1	2	3	4
TOTAL JUDET GALATI	B				4				5=6+7+8+9+10	6	7	8	9	10	
Active fixe necorporale in curs de executie (ct.23300000)	003				317.468										
TOTAL	004				317.468										
ACTIVE FIXE CORPORALE	006				38.556										
Amenajari la terenuri (ct.2110200)	007	264			11.453.989				315.290						315.290
Terenuri (ct.2110100)	008				73.844.189				25.022.685		24.958.303				64.382
Constructii (ct.212) din care:	009														
- drumuri publice, exclusiv poduri, podete, pasarele si viaducte si tunele (ct.2120101)	016				20.367.781				23.322.537		23.322.537				
alte active fixe incadrate in grupa constructii (ct.2120901)	017				53.476.408				1.700.148		1.635.766				64.382
Instalatii tehnice, mijloace de transport, animale si plantatii (ct.2130100+2130200+2130300+2130400)	018				3.031.568										
Mobilier, aparatura birotica, echipamente de protectie a valorilor umane si materiale si alte active fixe corporale (ct.2140000)	019				151.788										
Active fixe corporale in curs de executie (ct.2310000)	021				21.983.997				4.722.718		4.663.218				59.500
TOTAL	022				110.504.087				30.060.693		29.621.521				439.172
TOTAL ACTIVE FIXE	022				110.821.555				30.060.693		29.621.521				439.172

- lei -

DENUMIREA ACTIVELOR FIXE	Cod	REDUCERI						SOLID LA SFARSITUL ANULUI	Valoarea aferenta activelor fixe					neamortizabile		
		TOTAL din care:	Reevaluare	dezmembrari	transferuri/	vanzari	alte cai		Fondul activelor fixe necorporale ct.1000000+ 1000101+ 1000201+ 1000202+ 1000301+ 1000401+ 1000402	Domeniul public al statului ct. 1010000	Domeniul privat al statului ct.1020101	Proprietatea privata a institutiilor publice ct.1020102	Domeniul public al al U.A.T. ct.1030000	Domeniul privat al al U.A.T. ct.1040101	Proprietatea privata a institutiilor publice din administratia locala ct.1040102	
A	B	11=12+13+ 14+15+16	12	13	14	15	16	17=4+5-11 17=18+19+20+21+ 22+23+24	18	19	20	21	22	23	24	
TOTAL JUDET GALATI																
Active fixe necorporale in curs de ex- cutie (ct.2330000)	003							317.468								
TOTAL	004							317.468								
ACTIVE FIXE CORPORALE	006															
Amenajari la terenuri (ct.2110200)	007							38.556								
Terenuri (ct.2110100)	008	231.599				160.093	71.506	11.537.680						4.757.114		
Constructii (ct.212) din care:	009							98.866.874						98.866.874		
- drumuri publice, exclusiv si viaducte si tunele (ct.2120101)	016							43.690.318						43.690.318		
alte active fixe incadrate in grupa (ct.2120901)	017							55.176.556						55.176.556		
Instalatii tehnice, mijloace de transport, animale si plantatii (ct.2130100+2130200+ 2130300+2130400)	018							3.031.568						3.031.568		
Mobilier, aparatura biroutica, echipamente de protectie a valorilor umane si mate- riale si alte active fixe corporale (ct.2140000)	019							151.788						151.788		
Active fixe corporale in curs de exe- cutie (ct.2310000)	021	23.442.118					23.442.118	3.264.597						108.869.352		
TOTAL	022	23.673.717				160.093	23.513.624	116.891.063						108.869.352	4.757.114	
TOTAL ACTIVE FIXE		23.673.717				160.093	23.513.624	117.208.531						108.869.352	4.757.114	

FEF FERVICIUL
C. NICOLAE

CONSIGHERUL INSTITUTIEI
C. BOBOT IULIAN

UNITATEA ADMINISTRATIV TERITORIALA _____

SITUATIA CREANTELOR SI DATORIILOR

lei


Nr. crt.	Denumirea creantelor	Sold la inceputul anului	Sold la finele perioadei	Termen de lichiditate		Valoarea creantelor in valuta	Suma probabila " creantelor ce nu pot
				sub 1 an	peste 1 an		
1	Imprumuturi acordate potrivit legii	0	0				
2	Debitori	304.067	376.279	376.279			
3	Creante ale bugetului local	7.174.596	8.158.727	8.158.727			
4	Creante din operatiuni comerciale si avansuri	0	0				
5	T.V.A de recuperat	0	0				
6	Dobanzi de incasat	0	0				
7	Alte creante	476.648	5.660	5.660			
8	TOTAL	7.955.311	8.540.666	8.540.666	0	0	0

lei


Nr. crt.	Denumirea datoriilor	Sold la inceputul anului	Sold la finele perioadei	Termen de lichiditate			Valoarea datoriilor in valuta
				sub 1 an	1-5 ani	peste 5 ani	
1	Imprumuturi interne	204.378	103.631		103.631		
2	Imprumuturi externe	0	0				
3	statului	0	0				
4	Drepturi de personal datorate	309.554	273.456	273.456			
5	Datorii catre bugetul de stat	83.799	25.287	25.287			
6	Datorii catre bugetul asigurarilor sociale de stat	99.513	106.184	106.184			
7	Datorii catre bugetul asigurarilor pentru somaj	0	0				
8	Datorii catre bugetul fondului national unic de asigurari sociale de sanatate	48.668	51.306	51.306			
9	Datorii comerciale si avansuri	616.913	24.244	24.244			
10	Bursieri si doctoranzi	0	0				
11	Dobanzi aferente imprumuturilor contractate	0	0				
12	Alte datorii	1.013.380	206.429	206.429			
13	TOTAL	2.376.205	790.537	686.906	103.631	0	0

Explicati motivele care au determinat existenta platilor restante.

Conducatorul institutiei,

BOI IUVIAN


Conducatorul compartimentului financiar - contabil

PRESDAN XI.


UNITATEA ADMINISTRATIV TERITORIALA.....


SITUATIA STOCURILOR

		Lei	
Nr. crt.	Denumirea stocurilor	Sold la inceputul anului	Sold la sfarsitul perioadei
1	Materii prime (ct.3010000)		
2	Materiale auxiliare (ct.3020100)		
3	Combustibili (ct.3020200)		39.754
4	Materiale pentru ambalat (ct.3020300)		
5	Piese de schimb (ct.3020400)		
6	Seminte si materiale de plantat (ct. 3020500)		
7	Furaje (ct.3020600)		
8	Hrana (ct.3020700)		
9	Alte materiale consumabile (ct.3020800)	14.252	117.278
10	Medicamente si materiale sanitare (ct.3020900)		1.461
11	Materiale de natura obiectelor de inventar în magazine (ct. 3030100)	822.041	859.215
12	Materiale de natura obiectelor de inventar în folosinta (ct. 3030200)	1.767.592	1.914.691
13	Materiale date în prelucrare în institutie (ct.300700)		
14	Alte stocuri (ct.300900)		
15	Produse în curs de executie (ct.3310000)		
16	Lucrari si servicii în curs de executie (ct.3320000)		
17	Semifabricate (ct.3410000)		
18	Produse finite (ct.3450000)		
19	Produse reziduale (ct.3460000)		
20	Diferente de pret la produse (ct. 3480000)		
21	Bunuri confiscate sau intrate potrivit legii, în proprietatea privata a unitatilor adm-teritoriale (ct.3490000)		
22	Materii si materiale la terti (ct. 3510100)		
23	Materiale de natura obiectelor de inventar aflate la terti (ct.3510200)		
24	Semifabricate aflate la terti (ct.3540100)		
25	Produse finite aflate la terti (ct.3540500)		
26	Produse reziduale aflate la terti (ct.3540600)		
27	Animale aflate la terti (ct.3560000)		
28	Marfuri aflate la terti (ct.3570000)		
29	Ambalaje aflate la terti (ct.3580000)		
30	Bunuri în custodie sau în consignatie la terti (ct.3590000)		
31	Animale si pasari (ct.3610000)		
32	Marfuri (ct.3710000)		
33	Diferente de pret la marfuri (adaos comercial) (ct.3780000)		
34	Ambalaje (ct.3810000)		
35	TOTAL	2.603.885	2.932.399


MENTIONATI:

- * Metodele de evaluare a stocurilor la intrare (cost de achizitie, cost de productie, valoare justa) si la iesire din gestiune (FIFO, CMP, LIFO);
- * Metodele de evidenta a stocurilor (operativ-contabila, cantitativ-valorica, global-valorica);
- * In situatii exceptionale daca se decide sa se schimbe metoda de evaluare si/sau de evidenta pentru un anumit element de stocuri, trebuie sa se evidentieze motivul schimbarii si efectul financiar asupra rezultatului exercitiului.

Conducatorul institutiei

BOT IULIAN


Conducatorul compartimentului
 financiar - contabil

PLESKAN XI.



UNITATEA ADMINISTRATIV TERITORIALA LIEȘTI

**Situația asociațiilor de dezvoltare intercomunitară
înființate conform OG nr.26/2000, de către unitățile administrativ-teritoriale
la nivelul județului, la data dec 31 decembrie 2022**

Nr. crt	Denumire	Cod unic de înregistrare	Data înființării
1	ASOCIATIA DE DEZVOLTARE INTERCOMUNITARA SERVICIUL REGIONAL APA	23765096	23.07.2010
2	ASOCIATIA DE DEZVOLTARE INTERCOMUNITARA, COOPERARE TRANSFRONTALIERA SI INTEGRARE EUROPEANA "EURO VEST 4"	26661146	04.09.2009
3	Asociatia de dezvoltare intercomunitara "Ecoserv" Galati	35196121	21.02.2012

Ordonatorul principal de credite,

BOȚ IULIAN



Conducatorul serviciului financiar contabil,

PLEȘCAN NICOLETA

14. FEB. 2023

Anexa 31b
 REGISTRUL UNIFICAT AL ACTIVITĂȚII ECONOMICE NR.064

Situația acțiunilor/părilor sociale deținute direct/indirect de unitățile administrative-teritoriale la operatorii economici

Nr.crt.	Denumirea operatorului economic la care unitatea administrativ-teritorială este acționar direct sau indirect		Unitatea administrativ-teritorială este acționar la operatorul economic		Valoarea acțiunilor/părilor sociale din capitalul social al operatorului economic deținute de către unitatea administrativ-teritorială (lei)		Pondere în capitalul social			
	Codul unic de identificare	Codul CAEN al activității principale a operatorului economic	Denumirea operatorului economic	Tip operator (SRL, SA, ASO, RA, RAS)	Capitalul social al operatorului economic (lei)	Unitatea administrativ-teritorială este acționar la operatorul economic				
						Direct		Indirect	Direct	Indirect
1	2	3	4	5	6	7	8	9	10	11=9/6*100 11=10/6*100
1	16914128	3600	SC APA CANAL SA	SA	41888727,5	DA	NU	2500		
2	26661146	9199	ADI EUJO VEST 4	ASO	4000	DA	NU	1000		25,00000
			ASOCIATIA DE DEZVOLTARE INTERCOMUNITARA SERVICIUL REGIONAL APA	ASO	63000	DA	NU	1000		1,58730
3	23765096	9499	APA	ASO	63000	DA	NU	1000		1,58730
			TOTAL					4500		

Conducătorul instituției
 BOȚ IULIAN

Conducătorul compartimentului financiar-contabilitate

PLES CAN N.

Notă: Centralizarea acestei anexe se realizează printr-un program informatic distinct

CONTUL DE EXECUTIE AL BUGETULUI LOCAL
- Cap. ORDINE PUBLICA SI SIGURANTA NATIONALA
 Detalieri pe grupe, titluri, articole si alineate

Pag. 1 - lei-

Ca- pi- tol	Pa- ra- tol	Gru- pa- Ti- tu	Ar- ti- col	Ali- ne- at	Denumire indicator	Credite de angajament		Credite bugetare		Angajamente bugetare	Angajamente legale	Plati efectuate	Angajamente legale de platit	Cheltuieli efective
						initiale	definitive	initiale	definitive					
A					B	1	2	3	4	5	6	7	8=6-7	9
0					TOTAL JUDET GALATI									
6102					ORDINE PUBLICA SI SIGURANTA NATIONALA			172.900	243.900	208.560	175.093	175.093		138.613
03					Ordine publica		61.000		61.000	60.365	60.365	60.365		5.563
	70				CHELTUIELI DE CAPITAL		61.000		61.000	60.365	60.365	60.365		5.563
	71				TITLUL XV ACTIVE NEFINANCIARE		61.000		61.000	60.365	60.365	60.365		5.563
	71	01			Active fixe (inclusiv reparatii capitale)									
	71	01	01		Constructii									5.563
	71	03			Reparatii capitale aferente activelor fixe									5.563
6102	03	04			Polite comunitara		61.000		61.000	60.365	60.365	60.365		5.563
	70				CHELTUIELI DE CAPITAL		61.000		61.000	60.365	60.365	60.365		5.563
	71				TITLUL XV ACTIVE NEFINANCIARE		61.000		61.000	60.365	60.365	60.365		5.563
	71	01			Active fixe (inclusiv reparatii capitale)									
	71	01	01		Constructii									5.563
	71	03			Reparatii capitale aferente activelor fixe		61.000		61.000	60.365	60.365	60.365		5.563
6102	05				Protectie civila si protectia contra incendiilor (protectie civila nonmilitara)									
	01				CHELTUIELI CURENTE			154.400	164.400	148.195	114.728	114.728		125.292
	10				TITLUL I CHELTUIELI DE PERSONAL			154.400	164.400	148.195	114.728	114.728		106.574
	10	01			Cheltuieli salariale in bani			123.400	123.400	123.400	89.933	89.933		85.026
	10	01	01		Salarii de baza			117.400	117.400	117.400	85.952	85.952		81.153
	10	01	01		Indemnzatii de brana			109.000	109.000	109.000	80.293	80.293		75.856
	10	02			Cheltuieli salariale in natura			8.400	8.400	8.400	5.659	5.659		5.297
	10	02	06		Vouchere de vacanta			2.900	2.900	2.900	2.046	2.046		2.046
	10	03			Contributii			3.100	3.100	3.100	2.046	2.046		2.046

set servicii
D. N. I.

CONAUCATORUL INSTITUTIEI
BOB IULIAN

Categoriile Capitol	Sub- capi- tol	Pa- ra- graf	Gru- pa/ Ti- col flu	Ar- ti- col at	Denumire indicator	Credite de angajament		Credite bugetare		Angajamente legale	Plati efectuate	Angajamente legale de platit	Cheltuieli efective	
						1 initiale	2 definitive	3 initiale	4 definitive					
			A		B	1	2	3	4	5	6	7	8=6-7	9
	10	03	07		Contributia asiguratorie pentru munca			3.100	3.100	3.100	1.935	1.935		1.827
	20				TITLUL II BUNURI SI SERVICII			31.000	41.000	24.795	24.795	24.795		21.548
	20	01			Bunuri si servicii			22.000	32.000	23.373	23.373	23.373		20.433
	20	01	05		Carburanti si lubrifianti			15.000	27.000	21.497	21.497	21.497		18.557
	20	01	30		Alte bunuri si servicii pentru intretinere si functionare			7.000	5.000	1.876	1.876	1.876		1.876
	20	05			Bunuri de natura obiectelor de inventar			9.000	9.000	1.422	1.422	1.422		1.115
	20	05	01		Uniforme si echipament			4.000	4.000					697
	20	05	30		Alte obiecte de inventar			5.000	5.000	1.422	1.422	1.422		418
	70				CHELTUIELI DE CAPITAL									
	71				TITLUL XV ACTIVE NEFINANCIARE									
	71	01			Active fixe (inclusiv reparatii capitale)									
	71	01	02		Masini, echipamente si mijloace de transport									
	71	01	03		Mobilier, aparatura biroutica si alte active corporale									
6102	50				Alte cheltuieli in domeniul ordinii publice si sigurantei nationale			18.500	18.500	18.500	18.500	18.500		7.758
	01				CHELTUIELI CURENTE									
	20				TITLUL II BUNURI SI SERVICII			18.500	18.500	18.500	18.500	18.500		7.758
	20	01			Bunuri si servicii			13.000	13.000	13.000	13.000	13.000		7.758
	20	01	30		Alte bunuri si servicii pentru intretinere si functionare			13.000	13.000					
	20	04			Medicamente si materiale sanitare			3.000	3.000	3.000	3.000	3.000		
	20	04	04		Dezinfectanti			3.000	3.000	3.000	3.000	3.000		
	20	05			Bunuri de natura obiectelor de inventar			2.500	2.500	2.500	2.500	2.500		7.758
	20	05	01		Uniforme si echipament									
	20	05	30		Alte obiecte de inventar			2.500	2.500	2.500	2.500	2.500		7.758

CON ADEPTORUL INSTITUTIEI
DE BUCURESTI

Ca- pi- tol	Sub- pa- ra- graf	Gru- ps/ Ti- flu	Ar- ti- col at	Denumire indicator	Credite de angajament		Credite bugetare		Angajamente bugetare	Angajamente legale	Plati efectuate	Angajamente legale de platit	Cheltuieli efective
					1 initiale	2 definitive	3 initiale	4 definitive					
				B									
					1	2	3	4	5	6	7	8=6-7	9
				internet			2.500	38.500	30.946	30.946	30.946		30.946
	20	01	09	Materiale si prestari de servicii cu caracter functional			600	34.000	31.213	31.213	31.213		29.672
	20	01	30	Alte bunuri si servicii pentru intretinere si functionare			13.300	190.000	189.195	189.195	189.195		169.049
	20	02		Reparatii curente			27.200	24.500	12.745	12.745	12.745		12.746
	20	05		Bunuri de natura obiectelor de inventar			18.900	59.200	43.607	43.607	43.607		3.055
	20	05	30	Alte obiecte de inventar			18.900	59.200	43.607	43.607	43.607		3.055
	20	06		Deplasari, detasari, transferari			19.000	19.000	13.364	13.364	13.364		13.364
	20	06	01	Deplasari interne, detasari, transferari			19.000	19.000	13.364	13.364	13.364		13.364
	20	11		Carti,publicatii si materiale documentare			7.500	109.400	107.586	107.586	107.586		89.925
	20	13		Pregatire profesionala			6.000	6.000	4.244	4.244	4.244		4.244
	20	14		Protectia muncii			16.500	16.500	13.050	13.050	13.050		13.050
	20	30		Alte cheltuieli			4.000	4.000	3.584	3.584	3.584		3.584
	20	30	30	Alte cheltuieli cu bunuri si servicii			4.000	4.000	3.584	3.584	3.584		3.584
	57			TITLUL IX ASISTENTA SOCIALA			25.000	34.000	34.000	24.608	24.608		24.608
	57	02		Ajutoare sociale			25.000	34.000	34.000	24.608	24.608		24.608
	57	02	01	Ajutoare sociale in numerar			25.000	34.000	34.000	24.608	24.608		24.608
	58			TITLUL X PROIECTE CU FINANTARE DIN FONDURI EXTERNE NERAMBURSABILE									
	58	02		CADRULUI FINANCIAR 2014-2020			594.000	594.000	2.720	2.720	2.720		58.947
	58	02	01	Programa din Fondul Social European (FSE)			594.000	594.000	2.720	2.720	2.720		58.947
	58	02	01	Finantarea nationala			78.500	78.500	354	354	354		58.947
	58	02	02	Finantarea externa nerambursabila			510.500	510.500	2.312	2.312	2.312		
	58	02	03	Cheltuieli neeligibile			5.000	5.000	54	54	54		
	59			TITLUL XI ALTE CHELTUIELI				490.000	483.761	483.761	483.761		483.761
	59	01		Burse				490.000	483.761	483.761	483.761		483.761
	70			CHELTUIELI DE CAPITAL			2.101.340	2.171.340	1.865.648	1.865.648	1.865.648		1.330.216

Capi- tol	Sub- cap- tol	Pa- ra- graf	Ar- Ar- Ali- ti- col at	Denumire indicator	Credite de angajament		Credite bugetare		Angajamente bugetare	Angajamente legale	Plati efectuate	Angajamente legale de platit	Cheltuieli efective
					1 initiale	2 definitive	3 initiale	4 definitive					
				B	1	2	3	4	5	6	7	8=6-7	9
	71			TITLUL XV ACTIVE NEFINANCIARE	2.101.340	2.171.340	2.101.340	2.171.340	1.865.648	1.865.648	1.865.648	1.865.648	1.330.216
	71	01		Active fixe (inclusiv reparatii capitale)	2.101.340	2.171.340	2.101.340	2.171.340	1.865.648	1.865.648	1.865.648	1.865.648	1.330.216
	71	01	01	Constructii	2.053.840	2.096.840	2.053.840	2.096.840	1.792.270	1.792.270	1.792.270	1.792.270	1.319.002
	71	01	02	Masini, echipamente si mijloace de transport	47.500	47.500	47.500	47.500	46.427	46.427	46.427	46.427	2.418
	71	01	03	Mobilier, aparatura birotica si alte active corporale		27.000		27.000	26.951	26.951	26.951	26.951	7.703
	71	01	30	Alte active fixe (inclusiv reparatii capitale)	782.330	2.171.340	1.563.130	4.281.240	3.280.278	3.270.886	3.270.886	3.270.886	1.093
6502	04	01		Invatamant secundar inferior									2.667.140
				CHELTUIELI CURENTE			780.800	2.109.900	1.414.630	1.405.238	1.405.238	1.405.238	1.336.924
	20			TITLUL II BUNURI SI SERVICII			174.000	991.900	894.149	894.149	894.149	894.149	769.608
	20	01		Bunuri si servicii			101.100	753.300	695.969	695.969	695.969	695.969	629.640
	20	01	01	Furnituri de birou				47.000	41.269	41.269	41.269	41.269	19.617
	20	01	02	Materiale pentru curatenie				48.500	46.595	46.595	46.595	46.595	23.480
	20	01	03	Incalzit, iluminat si forta motrica			14.500	267.500	241.785	241.785	241.785	241.785	241.785
	20	01	04	Apa, canal si salubritate				20.000	13.661	13.661	13.661	13.661	13.661
	20	01	05	Carburanti si lubrifianti				5.500	2.119	2.119	2.119	2.119	2.244
	20	01	07	Transport			71.000	102.300	99.186	99.186	99.186	99.186	99.186
	20	01	08	Posta, telecomunicatii, radio, tv, internet					30.946	30.946	30.946	30.946	30.946
	20	01	09	Materiale si prestari de servicii cu caracter functional			2.300	38.500	30.946	30.946	30.946	30.946	30.946
	20	01	30	Alte bunuri si servicii pentru intretinere si functionare				34.000	31.213	31.213	31.213	31.213	29.672
	20	02		Reparatii curente			13.300	190.000	189.195	189.195	189.195	189.195	169.049
	20	05		Bunuri de natura obiectelor de inventar			21.000	24.500	12.745	12.745	12.745	12.745	12.746
	20	05	30	Alte obiecte de inventar			18.900	59.200	43.607	43.607	43.607	43.607	3.055
							18.900	59.200	43.607	43.607	43.607	43.607	3.055

Categoriile capitolului	Subcapitolul	Grupul	Articolul	Alte denumiri	Credite de angajament		Credite bugetare		Angajamente bugetare	Angajamente legale	Plati efectuate	Angajamente legale de platit	Cheltuieli efective
					initiale	definitive	initiale	definitive					
A					1	2	3	4	5	6	7	8=6-7	9
B													
	20	06		Deplasari, detasari, transferari			13.000	19.000	13.364	13.364	13.364	13.364	13.364
	20	06	01	Deplasari interne, detasari, transferari			13.000	19.000	13.364	13.364	13.364	13.364	13.364
	20	11		Carti, publicatii si materiale documentare			4.000	109.400	107.586	107.586	107.586	107.586	89.925
	20	13		Pregatire profesionala			6.000	6.000	4.244	4.244	4.244	4.244	4.244
	20	14		Protectia muncii			12.000	16.500	13.050	13.050	13.050	13.050	13.050
	20	30		Alte cheltuieli			4.000	4.000	3.584	3.584	3.584	3.584	3.584
	20	30	30	Alte cheltuieli cu bunuri si servicii			4.000	4.000	3.584	3.584	3.584	3.584	3.584
	57			TITLUL IX ASISTENTA SOCIALA			12.800	34.000	34.000	24.608	24.608	24.608	24.608
	57	02		Ajutoare sociale			12.800	34.000	34.000	24.608	24.608	24.608	24.608
	57	02	01	Ajutoare sociale in numerar			12.800	34.000	34.000	24.608	24.608	24.608	24.608
	58			TITLUL X PROIECTE CU FINANTARE DIN FONDURI EXTERNE NERAMBURSABILE									
	58	02		CADRULUI FINANCIAR 2014-2020			594.000	594.000	2.720	2.720	2.720	2.720	58.947
	58	02	01	Programe din Fondul Social European (FSE)			594.000	594.000	2.720	2.720	2.720	2.720	58.947
	58	02	01	Finantarea nationala			78.500	78.500	354	354	354	354	58.947
	58	02	02	Finantarea externa nerambursabila			510.500	510.500	2.312	2.312	2.312	2.312	
	58	02	03	Cheltuieli neeligibile			5.000	5.000	54	54	54	54	
	59			TITLUL XI ALTE CHELTUIELI				490.000	483.761	483.761	483.761	483.761	483.761
	59	01		Burse				490.000	483.761	483.761	483.761	483.761	483.761
	70			CHELTUIELI DE CAPITAL			782.330	2.171.340	1.865.648	1.865.648	1.865.648	1.865.648	1.330.216
	71			TITLUL XV ACTIVE NEFINANCIARE			782.330	2.171.340	1.865.648	1.865.648	1.865.648	1.865.648	1.330.216
	71	01		Active fixe (inclusiv reparatii capitale)			782.330	2.171.340	1.865.648	1.865.648	1.865.648	1.865.648	1.330.216
	71	01	01	Constructii			746.830	2.096.840	1.792.270	1.792.270	1.792.270	1.792.270	1.319.002
	71	01	02	Masini, echipamente si mijloace de transport			35.500	47.500	46.427	46.427	46.427	46.427	2.418
	71	01	03	Mobilier, aparatura birouica si alte active corporale				27.000	26.951	26.951	26.951	26.951	7.703

Căpitol	Sub-categoriile	Pa-ră-ful	Gru-ful	Ar-ticol	Ali-ne-ment	Denumire indicator	Credite de angajament		Credite bugetare		Angajamente bugetare	Angajamente legale	Plati efectuate	Angajamente legale de platit	Cheltuieli efective
							initiale	definitive	initiale	definitive					
A						B						7	8=6-7	9	
1	2	3	4	5	6	7	8	9	10	11	12	13	14	15	
6502 11						Servicii auxiliare pentru educatie					381.000	27.075	27.075		27.075
	01					CHELTUIELI CURENTE	600.000	600.000	2.705.900	2.705.900	381.000	1.402.401	1.402.401		269.631
	57					TITLUL IX ASISTENTA SOCIALA	600.000	600.000	2.705.900	2.705.900	381.000	1.402.401	1.402.401		269.631
	57	02				Ajutoare sociale			45.000	45.000	381.000	29.945	29.945		29.945
	57	02	05			Support alimentar			45.000	45.000	381.000	29.945	29.945		29.945
	6502 11 30					Alte servicii auxiliare			45.000	45.000	381.000	29.945	29.945		29.945
	01					CHELTUIELI CURENTE			2.660.900	2.660.900	381.000	1.372.456	1.372.456		239.686
	57					TITLUL IX ASISTENTA SOCIALA			2.660.900	2.660.900	381.000	1.372.456	1.372.456		239.686
	57	02				Ajutoare sociale			232.700	232.700	381.000	131.561	131.561		97.793
	57	02	03			Tichiete de cresa			2.238.200	2.238.200	381.000	1.067.843	1.067.843		136.976
	58					TITLUL X PROIECTE CU FINANTARE DIN FONDURI EXTERNE NERAMBURSABILE			50.000	50.000	381.000	173.052	173.052		4.917
6502 50						Alte cheltuieli in domeniul invatamantului	600.000	600.000	2.520.900	2.520.900	1.372.456	1.372.456	1.372.456		239.686
	01					CHELTUIELI CURENTE	600.000	600.000	2.520.900	2.520.900	1.372.456	1.372.456	1.372.456		239.686
	57					TITLUL IX ASISTENTA SOCIALA			45.000	45.000	1.372.456	131.561	131.561		97.793
	57	02				Ajutoare sociale			45.000	45.000	1.372.456	131.561	131.561		97.793
	57	02	03			Tichiete de cresa			45.000	45.000	1.372.456	131.561	131.561		97.793
	58					TITLUL X PROIECTE CU FINANTARE DIN FONDURI EXTERNE NERAMBURSABILE			190.000	190.000	1.372.456	173.052	173.052		4.917
	58	01				CADRULUI FINANCIAR 2014-2020	600.000	600.000	2.660.900	2.660.900	1.372.456	1.372.456	1.372.456		239.686
	58	01	01			Programe din Fondul European de Dezvoltare Regionala (FEDR)	600.000	600.000	2.660.900	2.660.900	1.372.456	1.372.456	1.372.456		239.686
	58	01	02			Finantarea nationala			232.700	232.700	1.372.456	131.561	131.561		97.793
	58	01	02			Finantarea externa nerambursabila	600.000	600.000	2.238.200	2.238.200	1.067.843	1.067.843	1.067.843		136.976
	58	01	03			Cheltuieli neeligibile			50.000	50.000	173.052	173.052	173.052		4.917

Conducatorul institutiei,

Conducatorul compartimentului financiar-contabil

1007 14 JAN 2020


AKESCAN N. Dinescu


CONTUL DE EXECUTIE AL BUGETULUI LOCAL - Cap. PROTECTIA MEDIULUI
Detallere pe grupe, titluri, articole si alineate
la nivel de subcapitole si paragrafe

Ca- pi- tol	Pa- ra- graf	Gru- pa/ Ti- col titlu	Ar- Al- ti- ne- at	Denumire indicator	Credite de angajament		Credite bugetare		Angajamente bugetare	Angajamente legale	Plati efectuate	Angajamente legale de platit	Cheltuieli efective
					1	2	3	4					
					initiale	definitive	initiale	definitive					
A					1	2	3	4	5	6	7	8=6-7	9
B													
0				TOTAL JUDET GALATI									
7402				PROTECTIA MEDIULUI	104.800	104.800	650.300	965.000	959.340	932.812	932.812	932.812	889.086
05				Salubritate si gestiunea deseurilor	104.800	104.800	650.300	965.000	959.340	932.812	932.812	932.812	889.086
01				CHELTUIELI CURENTE			545.500	860.200	858.594	832.066	832.066	832.066	791.979
10				TITLUL I CHELTUIELI DE PERSONAL			304.500	174.900	174.900	174.638	174.638	174.638	150.346
10 01				Cheltuieli salariale in bani			289.200	166.700	166.700	166.604	166.604	166.604	142.836
10 01 01				Salarii de baza			264.000	153.800	153.800	153.768	153.768	153.768	131.467
10 01 17				Indemnizatii de hrana			25.200	12.900	12.900	12.836	12.836	12.836	11.369
10 02				Cheltuieli salariale in natura			8.700	4.300	4.300	4.296	4.296	4.296	4.296
10 02 06				Vouchere de vacanta			8.700	4.300	4.300	4.296	4.296	4.296	4.296
10 03				Contributii			6.600	3.900	3.900	3.738	3.738	3.738	3.214
10 03 07				Contributia asiguratorie pentru munca			6.600	3.900	3.900	3.738	3.738	3.738	3.214
20				TITLUL II BUNURI SI SERVICII			241.000	215.300	213.694	213.694	213.694	213.694	197.899
20 01				Bunuri si servicii			188.000	191.100	190.932	190.932	190.932	190.932	173.052
20 01 04				Apa, canal si salubritate				20.900	20.811	20.811	20.811	20.811	20.811
20 01 05				Carburanti si lubrifianti			50.000	69.500	69.469	69.469	69.469	69.469	63.589
20 01 06				Piese de schimb			18.000	9.000	8.968	8.968	8.968	8.968	8.968
20 01 30				Alte bunuri si servicii pentru intretinere si functionare									
20 05				Bunuri de natura obiectelor de inventar			120.000	91.700	91.684	91.684	91.684	91.684	79.684
20 05 01				Uniforme si echipament			16.000						2.085
20 05 30				Alte obiecte de inventar									1.895
20 19				Contributii ale administratiei publice locale la realizarea unor lucrari si servicii de interes public local, in baza unor conventii sau contracte de asociere									190
20 30				Alte cheltuieli			13.000	10.800	10.739	10.739	10.739	10.739	10.739
20 30 03				Prime de asigurare non-viata			24.000	13.400	12.023	12.023	12.023	12.023	12.023
51				TITLUL VI TRANSFERURI INTRE UNITATI ALE			24.000	13.400	12.023	12.023	12.023	12.023	12.023

Ca- pi- tol	Sub- cap- itol	Pa- gra- ful	Gru- pa/ Ti- tu	Al- ne- col at	Denumire indicator	Credite de angajament		Credite bugetare		Angajamente bugetare	Angajamente legale	Plati efectuate	Angajamente legale de platit	Cheltuieli efective
						initiale	definitive	initiale	definitive					
A					B	1	2	3	4	5	6	7	8=6-7	9
			20 05 30		Alte obiecte de inventar			16.000						190
			20 19		Contributii ale administratiei publice locale la realizarea unor lucrari si servicii de interes public local, in baza unor conventii sau contracte de asociere					10.739	10.739	10.739		10.739
			20 30		Alte cheltuieli			13.000	10.800					10.739
			20 30 03		Prime de asigurare non-viata			24.000	13.400	12.023	12.023	12.023		12.023
			51		TITLUL VI TRANSFERURI INTRE UNITATI ALE ADMINISTRATIEI PUBLICE			24.000	13.400	12.023	12.023	12.023		12.023
			51 01		Transferuri curente				470.000	470.000	443.734	443.734		443.734
			51 01 01		Transferuri catre institutii publice				470.000	470.000	443.734	443.734		443.734
			70		CHELTUIELI DE CAPITAL		104.800	104.800	104.800	100.746	100.746	100.746		97.107
			71		TITLUL XV ACTIVE NEFINANCIARE		104.800	104.800	104.800	100.746	100.746	100.746		97.107
			71 01		Active fixe (inclusiv reparatii capitale)		104.800	104.800	104.800	100.746	100.746	100.746		97.107
			71 01 02		Masini, echipamente si mijloace de transport		104.800	104.800	104.800	100.746	100.746	100.746		97.107

**CONTUL DE EXECUTIE AL INSTITUTIILOR PUBLICE FINANTATE
DIN VENITUL PROPRII SI SUBVENTII DIN BUGETUL LOCAL - Cap. PROTECTIA MEDIULUI**

Detaliere pe grupe, titluri, articole si alineate

Categoriile de capitole	Sub-grupa/ Titlu	Grupul/ Titlu	Alinaele/ Titlu	Denumire indicator	Credite de angajament		Credite bugetare		Angajamente bugetare	Angajamente legale	Plati efectuate	Angajamente legale de platit	Cheltuieli efective
					initiale	definitive	initiale	definitive					
A				B									
0					1	2	3	4	5	6	7	8=6-7	9
				TOTAL JUDET GALATI									
7410				PROTECTIA MEDIULUI		15.000		714.000	624.627	443.734	443.734		409.812
05				Salubritate si gestiunea deseurilor		15.000		714.000	624.627	443.734	443.734		409.812
	01			CHELTUIELI CURENTE				699.000	612.998	432.105	432.105		408.490
	10			TITLUL I CHELTUIELI DE PERSONAL				390.500	390.500	209.607	209.607		240.897
	10 01			Cheltuieli salariale in bani				375.000	375.000	199.106	199.106		235.597
	10 01 01			Salarii de baza				346.600	346.600	185.688	185.688		219.854
	10 01 17			Indemnizatii de hrana				28.400	28.400	13.418	13.418		15.743
	10 02			Cheltuieli salariale in natura				7.000	7.000	6.022	6.022		
	10 02 06			Vouchere de vacanta				7.000	7.000	6.022	6.022		
	10 03			Contributii				8.500	8.500	4.479	4.479		5.300
	10 03 07			Contributia asiguratorie pentru munca				8.500	8.500	4.479	4.479		5.300
	20			TITLUL II BUNURI SI SERVICII				308.500	222.498	222.498	222.498		167.593
	20 01			Bunuri si servicii				276.900	211.929	211.929	211.929		159.944
	20 01 01			Furnituri de birou				4.900	936	936	936		
	20 01 02			Materiale pentru curatenie				1.000					
	20 01 05			Carburanti si lubrifianti				80.000	38.874	38.874	38.874		
	20 01 06			Piese de schimb				10.000					
	20 01 08			Posta, telecomunicatii, radio, tv, internet				2.200	301	301	301		301
	20 01 09			Materiale si prestari de servicii cu caracter functional				12.000	6.482	6.482	6.482		6.482
	20 01 30			Alte bunuri si servicii pentru intretinere si functionare				166.800	165.336	165.336	165.336		153.161
	20 05			Bunuri de natura obiectelor de inventar				12.500	2.920	2.920	2.920		
	20 05 01			Uniforme si echipament				4.500	2.449	2.449	2.449		
	20 05 30			Alte obiecte de inventar				8.000	471	471	471		
	20 06			Deplasari, detasari, transferari				2.000	725	725	725		725
	20 06 01			Deplasari interne, detasari, transferari				2.000	725	725	725		725

Categoriile de cheltuieli	Denumire indicator	Credite de angajament		Credite bugetare		Angajamente bugetare	Angajamente legale	Plati efectuate	Angajamente legale de platit	Cheltuieli efective
		initiale	definitive	initiale	definitive					
A	B	1	2	3	4	5	6	7	8=6-7	9
20 14	Protectia muncii				4.100	100	100			100
20 30	Alte cheltuieli				13.000	6.824	6.824			6.824
20 30 03	Prime de asigurare non-viata				10.000	6.824	6.824			6.824
20 30 30	Alte cheltuieli cu bunuri si servicii				3.000					
70	CHELTUIELI DE CAPITAL		15.000		15.000	11.629	11.629	11.629		1.322
71	TITLUL XV ACTIVE NEFINANCIARE		15.000		15.000	11.629	11.629	11.629		1.322
71 01	Active fixe (inclusiv reparatii capitale)		15.000		15.000	11.629	11.629	11.629		1.322
71 01 30	Alte active fixe (inclusiv reparatii capitale)		15.000		15.000	11.629	11.629	11.629		1.322
7410 05 01	Salubritate		15.000		15.000	11.629	11.629	11.629		1.322
01	CHELTUIELI CURENTE		15.000		714.000	624.627	443.734	443.734		409.812
10	TITLUL I CHELTUIELI DE PERSONAL				699.000	612.998	432.105	432.105		408.490
10 01	Cheltuieli salariale in bani				390.500	390.500	209.607	209.607		240.897
10 01 01	Salarii de baza				375.000	375.000	199.106	199.106		235.597
10 01 17	Indemnizatii de hrana				346.600	346.600	185.688	185.688		219.854
10 02	Cheltuieli salariale in natura				28.400	28.400	13.418	13.418		15.743
10 02 06	Vouchere de vacanta				7.000	7.000	6.022	6.022		
10 03	Contributii				7.000	7.000	6.022	6.022		
10 03 07	Contributia asiguratorie pentru munca				8.500	8.500	4.479	4.479		5.300
20	TITLUL II BUNURI SI SERVICII				8.500	8.500	4.479	4.479		5.300
20 01	Bunuri si servicii				308.500	222.498	222.498	222.498		167.593
20 01 01	Furnituri de birou				276.900	211.929	211.929	211.929		159.944
20 01 02	Materiale pentru curatenie				4.900	936	936	936		
20 01 05	Carburanti si lubrifianti				1.000					
20 01 06	Piese de schimb				80.000	38.874	38.874	38.874		
20 01 08	Posta, telecomunicatii, radio, tv, internet				10.000					
20 01 09	Materiale si prestari de servicii cu				2.200	301	301	301		301

Ca- pi- tol	Pa- ra- graf	Gru- pa/ Ti- flu	Ar- ti- col at	Denumire indicator	Credite de angajament		Credite bugetare		Angajamente bugetare	Angajamente legale	Plati efectuate	Angajamente legale de platit	Cheltuieli efective
					initiale	definitive	initiale	definitive					
A				B				5	6	7	8=6-7	9	
				caracter functional					6.482	6.482	6.482		6.482
20	01	30		Alte bunuri si servicii pentru intretinere si functionare				12.000					
20	05			Bunuri de natura obiectelor de inventar				166.800	165.336	165.336	165.336		153.161
20	05	01		Uniforme si echipament				12.500	2.920	2.920	2.920		
20	05	30		Alte obiecte de inventar				4.500	2.449	2.449	2.449		
20	06			Deplasari, detasari, transferari				8.000	471	471	471		
20	06	01		Deplasari interne, detasari, transferari				2.000	725	725	725		725
20	14			Protectia muncii				2.000	725	725	725		725
20	30			Alte cheltuieli				4.100	100	100	100		100
20	30	03		Prime de asigurare non-viata				13.000	6.824	6.824	6.824		6.824
20	30	30		Alte cheltuieli cu bunuri si servicii				10.000	6.824	6.824	6.824		6.824
70				CHELTUIELI DE CAPITAL				3.000					
71				TITLUL XV ACTIVE NEFINANCIARE				15.000	11.629	11.629	11.629		1.322
71	01			Active fixe (inclusiv reparatii capitale)				15.000	11.629	11.629	11.629		1.322
71	01	30		Alte active fixe (inclusiv reparatii capitale)				15.000	11.629	11.629	11.629		1.322

Conducatorul institutiei,

BOOT IULIAN
17 Iuliy 16Conducatorul compartimentului
financiar-contabiliPRES CANAL
1 Iuliy 16

Capi- tol	Sub- pa- ra- gra- ful	Pa- ru- ti- col	Ar- ti- col	Ali- ne- at	Denumire indicator	Prevederi bugetare initiale	Prevederi bugetare definitive	Drepturi constatate		Incasari realizate	Stingeri pe alte cai decat incasari	Drepturi constatate de incasat	
								Total, din care:	din anii precedenti				
A					B	1	2	3=4+5	4	5	6	7	8=3-6-7
0					TOTAL JUDET GALATI								
0001	02				TOTAL VENITURI-BUGET LOCAL	20.272.100	22.987.800	30.579.446	7.475.476	23.103.970	20.745.594	1.332.434	8.501.418
0002					I. VENITURI CURENTE	15.154.000	17.525.700	26.967.135	7.475.476	19.491.659	17.190.852	1.290.813	8.485.470
0003					A. VENITURI FISCALE	13.923.000	16.371.100	22.109.587	4.459.960	17.649.627	15.922.982	1.089.877	5.096.728
0004					A1. IMPOZIT PE VENIT, PROFIT SI CASTIGURI DIN CAPITAL	5.753.000	6.070.000	6.082.689		6.082.689	6.082.689		
0300	02				A1.2 IMPOZIT PE VENIT, PROFIT SI CASTIGURI DIN CAPITAL DE LA PERSOANE FIZICE	5.753.000	6.070.000	6.082.689		6.082.689	6.082.689		
0302					IMPOZIT PE VENIT	42.000	42.000	55.315		55.315	55.315		
18					Impozitul pe veniturile din transferul proprietatilor imobiliare din patrimoniul personal	42.000	42.000	55.315		55.315	55.315		
0402					COTE SI SUME DEFALCATE DIN IMPOZITUL PE VENIT	5.711.000	6.028.000	6.027.374		6.027.374	6.027.374		
0402	01				Cote defalcate din impozitul pe venit	2.955.000	3.115.000	3.114.390		3.114.390	3.114.390		
04					Sume alocate din cotele defalcate din impozitul pe venit pentru echilibrarea bugetelor locale	1.970.000	2.069.000	2.068.984		2.068.984	2.068.984		
0402	05				Sume repartizate din Fondul la dispozitia Consiliului Judetean	786.000	844.000	844.000		844.000	844.000		
0700	02				A3 IMPOZITE SI TAXE PE PROPRIETATE	1.491.000	1.527.100	3.709.446	1.330.243	2.379.203	1.422.941	855.893	1.430.612
0702					IMPOZITE SI TAXE PE PROPRIETATE	1.491.000	1.527.100	3.709.446	1.330.243	2.379.203	1.422.941	855.893	1.430.612
01					Impozit si taxa pe cladiri	606.000	667.100	2.216.984	772.242	1.444.742	651.998	696.968	868.018
01					Impozit pe cladiri de la persoane fizice		320.000	1.265.327	771.075	494.252	314.786	84.719	865.822
0702	01	02			Impozit si taxa pe cladiri de la	340.000							

Capi- tol	Sub- capi- tol	Pa- ra- graf	Pa- ra- gra- ful	Ar- ti- col	Ali- ne- at	Denumire indicator	Prevederi bugetare initiale		Prevederi bugetare definitive	Drepturi constatate		Incasari realizate	Stingeri pe alte cai decat incasari	Drepturi constatate de incasat
							1	2		Total, din care:	din anii precedenti			
A						B	1	2	3=4+5	4	5	6	7	8=3-6-7
0702	02					persoane juridice	266.000	347.100	951.657	1.167	950.490	337.212	612.249	2.196
						Impozit si taxa pe teren	735.000	710.000	1.367.854	553.668	814.186	647.178	158.082	562.594
	01					Impozit pe terenuri de la persoane fizice	230.000	220.000	377.656	147.739	229.917	201.861	22.163	153.632
0702	02					Impozit si taxa pe teren de la persoane juridice	100.000	65.000	127.235	433	126.802	48.519	78.516	200
0702	03					Impozitul pe terenul extravilan + Restante anii anteriori din impozitul pe terenul agricol	405.000	425.000	862.963	405.496	457.467	396.798	57.403	408.762
0702	03					Taxe judiciare de timbru si alte taxe de timbru	150.000	150.000	124.608	4.333	120.275	123.765	843	
1000	02					A4 IMPOZITE SI TAXE PE BUNURI SI SERVICII	6.679.000	8.749.000	12.285.514	3.129.717	9.155.797	8.385.414	233.984	3.666.116
1102						SUME DEFALCATE DIN TVA	5.925.000	7.947.000	7.589.246		7.589.246	7.589.246		
	02					Sume defalcate din taxa pe valoarea adaugata pentru finantarea cheltuielilor descentralizate la nivelul comunelor, oraselor, municipiilor, sectoarelor si Municipiului Bucuresti	2.124.000	3.715.000	3.366.075		3.366.075	3.366.075		
1102	06					Sume defalcate din taxa pe valoarea adaugata pentru echilibrarea bugetelor locale	3.801.000	4.232.000	4.223.171		4.223.171	4.223.171		
1602						TAXE PE UTILIZAREA BUNURILOR, AUTORIZAREA UTILIZARII BUNURILOR SAU PE DESFASURAREA DE ACTIVITATI	754.000	802.000	4.696.268	3.129.717	1.566.551	796.168	233.984	3.666.116
1602	02					Impozit pe mijloacele de transport	630.000	678.000	4.587.276	3.129.385	1.457.891	687.860	233.960	3.665.456
	01					Impozit pe mijloacele de transport detinute de persoane fizice*)	500.000	500.000	4.325.564	3.047.710	1.277.854	562.158	142.503	3.620.903

Capi- tol	Sub- pa- ra- gra- ful	Pa- ru- ti- col	Ar- ti- col	Ali- ne- at	Denumire indicator	Prevederi bugetare initiale	Prevederi bugetare definitive	Drepturi constatate		Incasari realizate	Singeri pe alte cai decat incasari	Drepturi constatate de incasat	
								Total, din care:	din anii precedenti				
A					B	1	2	3=4+5	4	5	6	7	8=3-6-7
1602	02	02			Impozit pe mijloace de transport detinute persoane de juridice*)	130.000	178.000	261.712	81.675	180.037	125.702	91.457	44.553
1602	03				Taxe si tarife pentru eliberarea de licente si autorizatii de functionare	120.000	120.000	101.409		101.409	101.409		
1602	50				Alte taxe pe utilizarea bunurilor, autorizarea utilizarii bunurilor sau pe desfasurare de activitati	4.000	4.000	7.583	332	7.251	6.899	24	660
1800	02				A6. ALTE IMPOZITE SI TAXE FISCALE		25.000	31.938		31.938	31.938		
1802					ALTE IMPOZITE SI TAXE FISCALE		25.000	31.938		31.938	31.938		
50					Alte impozite si taxe		25.000	31.938		31.938	31.938		
2900	02				C. VENITURI NEFISCALE	1.231.000	1.154.600	4.857.548	3.015.516	1.842.032	1.267.870	200.936	3.388.742
3000					C1. VENITURI DIN PROPRIETATE	200.000	210.000	307.348	64.729	242.619	274.330	8.586	24.432
3002					VENITURI DIN PROPRIETATE	200.000	210.000	307.348	64.729	242.619	274.330	8.586	24.432
05					Venituri din concesiuni si inchirieri	200.000	210.000	307.348	64.729	242.619	274.330	8.586	24.432
30					Alte venituri din concesiuni si inchirieri de catre institutiile publice	200.000	210.000	307.348	64.729	242.619	274.330	8.586	24.432
3300	02				C2. VANZARI DE BUNURI SI SERVICII	1.031.000	944.600	4.550.200	2.950.787	1.599.413	993.540	192.350	3.364.310
3402					VENITURI DIN TAXE ADMINISTRATIVE, ELIBERARI PERMISE	25.000							
3402	02				Taxe extrajudiciare de timbru	25.000							
3502					AMENZI, PENALITATI SI CONFISCARI	504.000	504.000	3.648.045	2.643.763	1.004.282	468.668	147.620	3.031.757
01					Venituri din amenzi si alte sanctiuni aplicate potrivit dispozitiilor legale	500.000	500.000	3.644.847	2.643.763	1.001.084	465.470	147.620	3.031.757
3502	01	02			Venituri din amenzi si alte sanctiuni aplicate de catre alte institutiile de specialitate	500.000	500.000	3.644.847	2.643.763	1.001.084	465.470	147.620	3.031.757

Capi- tol	Sub- pa- ra- tol grat	Pa- ra- ti- col	Ar- ti- col	Ali- ne- at	Denumire indicator	Prevederi bugetare initiale	Prevederi bugetare definitive	Drepturi constatate			Incasari realizate	Stingeri pe alte cai decat incasari	Drepturi constatate de incasat
								Total, din care:	din anii precedenti	din anul curent			
A					B	1	2	3=4+5	4	5	6	7	8=3-6-7
4202	34				ADMINISTRATIEI PUBLICE SUBVENTII DE LA BUCETUL DE STAT	2.369.400 2.369.400	2.688.400 2.646.400	2.255.796 2.213.796	2.255.796 2.213.796	2.255.796 2.213.796	2.250.683 2.208.683	5.113 5.113	
4202	41				Subventii pentru acordarea ajutorului pentru incalzirea locuintei si a suplimentului pentru energie alocate pentru consumul de combustibili solizi si/sau petrolieri	700.000	950.000	880.196	880.196	880.196	880.196		
4202	65				Subventii de la bugetul de stat pentru finantarea sanatatii	54.200	81.200	75.211	75.211	75.211	75.211		
4202	69				Finantarea Programului National de Dezvoltare Locala	1.304.000	1.304.000	1.125.463	1.125.463	1.125.463	1.125.463		
					Subventii de la bugetul de stat catre bugetele locale necesare sustinerii derularii proiectelor finantate din fonduri externe nerambursabile (FEN) postaderare, aferente perioadei de programare 2014-2020	311.200	311.200	132.926	132.926	132.926	127.813	5.113	
4302	08				SUBVENTII DE LA ALTE ADMINISTRATII Subventii primite de la bugetele consiliilor locale si judetene pentru ajutoare in situatii de extrema dificultate		42.000	42.000	42.000	42.000	42.000		
4602	04				ALTE SUME PRIMITE DE LA UE Alte sume primite din fonduri de la Uniunea Europeana pentru programele operationale finantate din cadrul financiar 2014-2020		42.000	42.000	42.000	42.000	42.000		
								11.900	11.900	11.900	11.900		
								11.900	11.900	11.900	11.900		

Capi- tol	Sub- capi- tol	Pa- ra- gra- ful	Gr- pa / Titlu	Ali- ne- at	Denumire indicator	Prevederi bugetare initiale	Prevederi bugetare definitive	Drepturi constatate		Incasari realizate	Stingeri pe alte cai decat incasari	Drepturi constatate de incasat	
								Total, din care:	din anii precedenti				
A					B	1	2	3=4+5	4	5	6	7	8=3-6-7
4802					SUME PRIMITE DE LA UE/ALTI DONATORI IN CONTUL PLATILOR EFECTUATE SI AFERENTE CADRULUI FINANCIAR 2014-2020	2.748.700	2.748.700	1.074.184	1.074.184	1.074.184	1.037.676	36.508	
4802	01				Fondul European de Dezvoltare Regionala(FEDR)	2.238.200	2.238.200	1.071.108	1.071.108	1.071.108	1.071.108		
					Sume primite in contul platilor efectuate in anul curent	1.732.200	1.732.200	1.062.183		1.062.183	1.062.183		
4802	01				Sume primite in contul platilor efectuate in anii anteriori	506.000	506.000	8.925		8.925	8.925		
4802	02				Fondul Social European(FSE)	510.500	510.500	3.076		3.076	-33.432	36.508	
					Sume primite in contul platilor efectuate in anii anteriori	510.500	510.500	3.076		3.076	-33.432	36.508	

CONVOCATORUL INSTITUTULUI
BOT IULIAN

SEE PER UICAW

PESONAN XI

Quisp

July 6

CONTUL DE EXECUTIE AL BUGETULUI LOCAL - CHELTUIELI

31.12.2022

Pag. 1 - lei-

Capi- tol	Sub- capi- tol	Pa- ra- graf	Gru- pa / Titlu	Ar- ti- col	Al- ne- at	Denumire indicator	Credite de angajament		Credite bugetare		Angajamente legale	Plati efectuate	Angajamente legale de platit	Cheltuieli efective	
							initiale	definitive	initiale	definitive					
A						B	1	2	3	4	5	6	7	8=6-7	9
0						TOTAL JUDET GALATI									
5002						TOTAL CHELTUIELI	6.889.610	10.418.510	20.272.100	26.372.700	20.747.114	19.999.597			37.512.881
5100	02					Partea I-a SERVICII PUBLICE GENERALE	460.000	2.248.000	3.775.290	5.556.290	4.310.843	4.166.531			3.551.635
5102						AUTORITATI PUBLICE SI ACTIUNI EXTERNE	460.000	2.248.000	3.378.140	5.202.140	3.963.788	3.904.007			3.294.690
	01					Autoritati executive si legislative	460.000	2.248.000	3.378.140	5.202.140	3.963.788	3.904.007			3.294.690
	03					Autoritati executive	460.000	2.248.000	3.378.140	5.202.140	3.963.788	3.904.007			3.294.690
5402						ALTE SERVICII PUBLICE GENERALE			387.150	337.150	330.055	251.421			245.842
	05					Fond de rezerva bugetara la dispozitia autoritatilor locale			50.000						
5402	10					Servicii publice comunitare de evidenta a persoanelor			337.150	337.150	330.055	251.421			245.842
5502						TRANZACTII PRIVIND DATORIA PUBLICA SI IMPRUMUTURI			10.000	17.000	17.000	11.103			11.103
6000	02					Partea II-a APARARE, ORDINE PUBLICA SI SIGURANTA NATIONALA			172.900	243.900	208.560	175.093			138.613
6102						ORDINE PUBLICA SI SIGURANTA NATIONALA			172.900	243.900	208.560	175.093			138.613
	03					Ordine publica			61.000	61.000	60.365	60.365			5.563
	04					Politie comunitara			61.000	61.000	60.365	60.365			5.563
	05					Protectie civila si protectia contra incendiilor (protectie civila nonmilitara)									
6102	50					Alte cheltuieli in domeniul ordinii publice si sigurantei nationale			154.400	164.400	148.195	114.728			125.292
6500	02					Partea III-a CHELTUIELI SOCIAL-CULTURALE	2.834.340	3.052.840	10.254.590	12.748.290	10.184.327	9.684.365			7.758
6502						INVATAMANT	2.819.340	2.889.340	5.637.240	7.486.140	5.096.584	4.718.212			2.966.669
	03					Invatamant prescolar si primar	118.000	118.000	118.000	118.000	17.850	17.850			2.823
	02					Invatamant primar	118.000	118.000	118.000	118.000	17.850	17.850			2.823
	04					Invatamant secundar	2.101.340	2.171.340	2.953.340	4.281.240	3.280.278	3.270.886			2.667.140

Capi- tol	Sub- capi- tol	Pa- ra- graf	Gru- pa / Titlu	Ar- ti- col	Ali- ne- at	Denumire indicator	Credite de angajament		Credite bugetare		Angajamente legale	Plati efectuate	Angajamente legale de platit	Cheltuieli efective
							1	2	3	4				
						B								
						A								
6502	01					Invatamant secundar inferior	782.330	2.171.340	1.563.130	4.281.240	3.270.886	3.270.886	8=6-7	2.667.140
	02					Invatamant secundar superior	1.319.010		1.390.210					
	11					Servicii auxiliare pentru educatie				381.000	27.075	27.075		27.075
	30					Alte servicii auxiliare				381.000	27.075	27.075		27.075
	50					Alte cheltuieli in domeniul invatamantului	600.000	600.000	2.565.900	2.705.900	1.402.401	1.402.401		269.631
6602						SANATATE		88.500	55.650	213.350	128.649	128.649		83.653
	08					Servicii de sanatate publica		88.500	55.650	124.850	102.659	102.659		83.653
	50					Alte cheltuieli in domeniul sanataii Alte institutii si actiuni sanitare		88.500		88.500	25.990	25.990		
	50					Alte institutii si actiuni sanitare		88.500		88.500	25.990	25.990		
6702						CULTURA, RECREERE SI RELIGIE	15.000	75.000	1.427.000	1.560.100	1.482.975	1.482.975		1.432.827
	03					Servicii culturale			312.000	392.000	349.102	349.102		350.961
	02					Biblioteci publice comunale, orasenesi, municipale			61.000	61.000	59.973	59.973		59.849
6702	03					Camine culturale			251.000	331.000	289.129	289.129		291.112
	05					Servicii recreative si sportive	15.000	75.000	815.000	828.100	793.873	793.873		741.866
	01					Sport	15.000	75.000	615.000	680.000	663.889	663.889		609.956
	03					Intretinere gradini publice, parcuri zone verzi, baze sportive si de agrement			200.000	148.100	129.984	129.984		131.910
6702	06					Servicii religioase			300.000	340.000	340.000	340.000		340.000
6802						ASIGURARI SI ASISTENTA SOCIALA			3.134.700	3.488.700	3.354.529	3.354.529		3.398.943
	05					Asistenta sociala in caz de boli si invaliditati			2.414.700	2.518.700	2.504.103	2.471.853		2.516.267
6802	05					Asistenta sociala in caz de invaliditate			2.414.700	2.518.700	2.504.103	2.471.853		2.516.267
	15					Prevenirea excluderii sociale			720.000	970.000	882.676	882.676		882.676
	01					Ajutor social			720.000	970.000	970.000	970.000		882.676
7000	02					Partea IV-a SERVICII SI DEZVOLTARE PUBLICA, LOCUINTE, MEDIU SI APE	242.540	832.940	2.300.590	3.296.690	2.813.741	2.813.741		2.353.410

DETALIEREA CHELTUIELILOR

- buget local -
31.12.2022

Capi- tol	Sub- capi- tol	Pa- ra- graf	Gru- pa / Titlu	Ali- ne- at	Denumire indicator	Credite de angajament		Credite bugetare		Angajamente bugetare	Angajamente legale	Plati efectuate	Angajamente legale de platit	Cheltuieli efective
						initiale	definitive	initiale	definitive					
A					B					6	7	8=6-7	9	
0					1	2	3	4	5	6	7	8=6-7	9	
					TOTAL JUDET GALATI									
5002					TOTAL CHELTUIELI	6.889.610	10.418.510	20.272.100	26.372.700	20.747.114	19.999.597	19.999.597		37.512.881
	01				CHELTUIELI CURENTE	600.000	600.000	13.982.490	16.354.190	14.198.989	13.451.472	13.451.472		12.182.137
	10				TITLUL I CHELTUIELI DE PERSONAL			5.326.250	5.240.650	5.240.650	5.032.615	5.032.615		4.992.080
	10	01			Cheltuieli salariale in bani			5.131.150	5.005.150	5.005.150	4.819.250	4.819.250		4.779.035
	10	01	01		Salarii de baza			4.541.950	4.428.850	4.428.850	4.277.769	4.277.769		4.238.547
	10	01	12		Indemnizatii platite unor persoane din afara unitatii			222.000	220.000	220.000	216.216	216.216		216.216
	10	01	17		Indemnizatii de hrana			367.200	356.300	356.300	325.265	325.265		324.272
	10	02			Cheltuieli salariale in natura			72.500	114.100	114.100	105.516	105.516		105.516
	10	02	06		Vouchere de vacanta			72.500	114.100	114.100	105.516	105.516		105.516
	10	03			Contributii			122.600	121.400	121.400	107.849	107.849		107.529
	10	03	07		Contributia asiguratorie pentru munca			122.600	121.400	121.400	107.849	107.849		107.529
	20				TITLUL II BUNURI SI SERVICII			2.635.140	3.575.440	3.106.202	3.106.202	3.106.202		2.835.969
	20	01			Bunuri si servicii			1.993.500	2.654.400	2.327.302	2.327.302	2.327.302		2.234.447
	20	01	01		Furnituri de birou			21.000	83.500	67.768	67.768	67.768		46.115
	20	01	02		Materiale pentru curatenie			13.600	62.100	53.612	53.612	53.612		30.497
	20	01	03		Incalzit, iluminat si forta motrica			458.000	726.500	608.986	608.986	608.986		608.986
	20	01	04		Apa, canal si salubritate			4.500	44.900	35.884	35.884	35.884		35.884
	20	01	05		Carburanti si lubrifianti			148.000	237.000	226.328	226.328	226.328		211.753
	20	01	06		Piese de schimb			32.000	26.000	21.387	21.387	21.387		21.386
	20	01	07		Transport			96.000	102.300	99.186	99.186	99.186		99.186
	20	01	08		Posta, telecomunicatii, radio, tv, internet			42.500	77.500	65.757	65.757	65.757		67.084
	20	01	09		Materiale si prestari de servicii cu caracter functional			103.600	124.000	110.334	110.334	110.334		108.793
	20	01	30		Alte bunuri si servicii pentru intretinere si functionare			1.074.300	1.170.600	1.038.060	1.038.060	1.038.060		1.004.763

Capi- tol	Sub- capi- tol	Pa- ra- graf	Gru- pa / Titlu	Ar- ti- col	Ali- ne- at	Denumire indicator	Credite de angajament		Credite bugetare		Angajamente bugetare	Angajamente legale	Plati efectuate	Angajamente legale de platit	Cheltuieli efective
							initiale	definitive	initiale	definitive					
A						B	1	2	3	4	5	6	7	8=6-7	9
						neincadrate			84.000	64.000	64.000	61.821	61.821	61.821	61.821
	70					CHELTUIELI DE CAPITAL	6.289.610	9.818.510	6.289.610	9.818.510	6.553.905	6.553.905	6.553.905	6.553.905	25.330.744
	71					TITLUL XV ACTIVE NEFINANCIARE	6.289.610	9.818.510	6.289.610	9.818.510	6.553.905	6.553.905	6.553.905	6.553.905	25.330.744
	71	01				Active fixe	6.039.610	8.937.010	6.039.610	8.937.010	6.054.713	6.054.713	6.054.713	6.054.713	25.330.744
	71	01	01			Constructii	4.943.310	7.315.810	4.943.310	7.315.810	5.422.226	5.422.226	5.422.226	5.422.226	25.076.765
	71	01	02			Masini, echipamente si mijloace de transport	182.300	295.300	182.300	295.300	287.186	287.186	287.186	287.186	189.685
	71	01	03			Mobilier, aparatura birotica si alte active corporale		27.000		27.000	26.951	26.951	26.951	26.951	46.997
	71	01	30			Alte active fixe (inclusiv reparatii capitale)	914.000	1.298.900	914.000	1.298.900	318.350	318.350	318.350	318.350	17.297
	71	03				Reparatii capitale aferente activelor fixe	250.000	881.500	250.000	881.500	499.192	499.192	499.192	499.192	
	84					PLATI EFECTUATE IN ANII PRECEDENTI SI RECUPERATE IN ANUL CURENT					-5.780	-5.780	-5.780	-5.780	
	85					Titlul XXI PLATI EFECTUATE IN ANII PRECEDENTI SI RECUPERATE IN ANUL CURENT					-5.780	-5.780	-5.780	-5.780	
	85	01				Plati efectuate in anii precedenti si recuperate in anul curent					-5.780	-5.780	-5.780	-5.780	
	85	01	01			Plati efectuate in anii precedenti si recuperate in anul curent (SF)	460.000	2.248.000	3.775.290	5.556.290	4.310.843	4.166.531	4.166.531	4.166.531	3.551.635
5100	02					Partea I-a SERVICII PUBLICE GENERALE	460.000	2.248.000	3.775.290	5.556.290	4.310.843	4.166.531	4.166.531	4.166.531	3.294.690
5102						AUTORITATI PUBLICE SI ACTIUNI EXTERNE	460.000	2.248.000	3.775.290	5.556.290	4.310.843	4.166.531	4.166.531	4.166.531	2.801.595
	01					CHELTUIELI CURENTE			2.918.140	2.954.140	2.901.069	2.841.288	2.841.288	2.841.288	2.248.793
	10					TITLUL I CHELTUIELI DE PERSONAL			2.414.100	2.344.100	2.344.100	2.286.498	2.286.498	2.286.498	2.167.887
	10	01				Cheltuieli salariale in bani			2.318.400	2.248.400	2.248.400	2.205.283	2.205.283	2.205.283	1.879.824
	10	01	01			Salarii de baza			2.004.000	1.936.000	1.936.000	1.916.703	1.916.703	1.916.703	

Capi- tol	Sub- capi- tol	Pa- ra- graf	Gru- pa / Titlu	Ar- ti- col	Ali- ne- at	Denumire indicator	Credite de angajament		Credite bugetare		Angajamente bugetare	Angajamente legale	Plati efectuate	Angajamente legale de platit	Cheltuieli efective
							1	2	3	4					
			A			B									
						locale la realizarea unor lucrari si servicii de interes public local, in baza unor conventii sau contracte de asociere									
			20	30		Alte cheltuieli	22.000		12.000	10.902	10.902	10.902		10.902	10.902
			20	30	03	Prime de asigurare non-viata	35.040		106.040	98.303	98.303	98.303		98.303	98.303
			20	30	30	Alte cheltuieli cu bunuri si servicii	7.000		7.000	6.680	6.680	6.680		6.680	6.680
			59			TITLUL XI ALTE CHELTUIELI	28.040		99.040	91.623	91.623	91.623		91.623	91.623
			59	40		Sume aferente persoanelor cu handicap neincadrate	84.000		64.000	64.000	64.000	64.000		64.000	64.000
			70			CHELTUIELI DE CAPITAL	460.000	2.248.000	64.000	64.000	64.000	64.000		64.000	64.000
			71			TITLUL XV ACTIVE NEFINANCIARE	460.000	2.248.000	2.248.000	2.248.000	1.065.171	1.065.171		1.065.171	493.095
			71	01		Active fixe	210.000	1.622.000	1.622.000	791.174	791.174	791.174		791.174	493.095
			71	01	01	Constructii		1.233.000	1.233.000	552.366	552.366	552.366		552.366	425.753
			71	01	02	Masini, echipamente si mijloace de transport	30.000	143.000	143.000	143.000	140.013	140.013		140.013	34.040
			71	01	03	Mobilier, aparatura birotica si alte active corporale									17.098
			71	01	30	Alte active fixe (inclusiv reparatii capitale)	180.000	246.000	180.000	246.000	98.795	98.795		98.795	16.204
			71	03		Reparatii capitale aferente activelor fixe	250.000	626.000	250.000	626.000	273.997	273.997		273.997	
			84			PLATI EFECTUATE IN ANII PRECEDENTI SI RECUPERATE IN ANUL CURENT					-2.452	-2.452		-2.452	
			85			Titlul XXI PLATI EFECTUATE IN ANII PRECEDENTI SI RECUPERATE IN ANUL CURENT					-2.452	-2.452		-2.452	
			85	01		Plati efectuate in anii precedenti si recuperate in anul curent					-2.452	-2.452		-2.452	

Capi- tol	Sub- capi- tol	Pa- ra- graf	Gru- pa / Titlu	Ar- ti- col	Ali- ne- at	Denumire indicator	Credite de angajament		Credite bugetare		Angajamente bugetare	Angajamente legale	Plati efectuate	Angajamente legale de platit	Cheltuieli efective
							initiale	definitive	initiale	definitive					
A							1	2	3	4	5	6	7	8=6-7	9
B															
						internet			2.500	38.500	30.946	30.946	30.946		30.946
20	01	09				Materiale si prestari de servicii cu caracter functional			600	34.000	31.213	31.213	31.213		29.672
20	01	30				Alte bunuri si servicii pentru intretinere si functionare			13.300	190.000	189.195	189.195	189.195		169.049
20	02					Reparatii curente			27.200	24.500	12.745	12.745	12.745		12.746
20	05					Bunuri de natura obiectelor de inventar			18.900	59.200	43.607	43.607	43.607		3.055
20	05	30				Alte obiecte de inventar			18.900	59.200	43.607	43.607	43.607		3.055
20	06					Deplasari, detasari, transferari			19.000	19.000	13.364	13.364	13.364		13.364
20	06	01				Deplasari interne, detasari, transferari			19.000	19.000	13.364	13.364	13.364		13.364
20	11					Carti, publicatii si materiale documentare			7.500	109.400	107.586	107.586	107.586		89.925
20	13					Pregatire profesionala			6.000	6.000	4.244	4.244	4.244		4.244
20	14					Protectia muncii			16.500	16.500	13.050	13.050	13.050		13.050
20	30					Alte cheltuieli			4.000	4.000	3.584	3.584	3.584		3.584
20	30	30				Alte cheltuieli cu bunuri si servicii			4.000	4.000	3.584	3.584	3.584		3.584
57						TITLUL VIII ASISTENTA SOCIALA			70.000	460.000	460.000	460.000	460.000		81.628
57	02					Ajutoare sociale			70.000	460.000	460.000	460.000	460.000		81.628
57	02	01				Ajutoare sociale in numerar			25.000	34.000	24.608	24.608	24.608		24.608
57	02	03				Tichete de cresa si tichete sociale pentru gradinita			45.000	45.000	29.945	29.945	29.945		29.945
57	02	05				Suport alimentar			381.000	381.000	27.075	27.075	27.075		27.075
58						TITLUL X PROIECTE CU FINANTARE DIN FONDURI EXTERNE NERAMBURSABILE									
						CADRULUI FINANCIAR 2014-2020	600.000	600.000	3.114.900	3.254.900	1.375.176	1.375.176	1.375.176		298.633
58	01					Programe din Fondul European de Dezvoltare Regionala (FEDR)	600.000	600.000	2.520.900	2.660.900	1.372.456	1.372.456	1.372.456		239.686
58	01	01				Finantarea nationala			232.700	232.700	131.561	131.561	131.561		97.793

Capi- tol	Sub- capi- tol	Pa- ra- graf	Ar- ti- col	Ali- ne- at	Denumire indicator	Credite de angajament		Credite bugetare		Angajamente bugetare	Angajamente legale	Plati efectuate	Angajamente legale de platit	Cheltuieli efective				
						initiale	definitive	initiale	definitive									
A					B					1	2	3	4	5	6	7	8=6-7	9
	58	01	02		Finantarea externa nerambursabila	600.000		2.238.200	2.238.200	1.067.843	1.067.843	1.067.843	1.067.843	136.976				
	58	01	03		Cheltuieli neeligibile		50.000	190.000	190.000	173.052	173.052	173.052	173.052	4.917				
	58	02			Programe din Fondul Social European (FSE)		594.000	594.000	594.000	2.720	2.720	2.720	2.720	58.947				
	58	02	01		Finantarea nationala		78.500	78.500	78.500	354	354	354	354	58.947				
	58	02	02		Finantarea externa nerambursabila		510.500	510.500	510.500	2.312	2.312	2.312	2.312					
	58	02	03		Cheltuieli neeligibile		5.000	5.000	5.000	54	54	54	54					
	59				TITLUL XI ALTE CHELTUIELI			490.000	490.000	483.761	483.761	483.761	483.761	483.761				
	59	01			Burse			490.000	490.000	483.761	483.761	483.761	483.761	483.761				
	70				CHELTUIELI DE CAPITAL	2.219.340	2.289.340	2.219.340	2.289.340	1.883.498	1.883.498	1.883.498	1.883.498	1.333.039				
	71				TITLUL XV ACTIVE NEFINANCIARE	2.219.340	2.289.340	2.219.340	2.289.340	1.883.498	1.883.498	1.883.498	1.883.498	1.333.039				
	71	01			Active fixe	2.219.340	2.289.340	2.219.340	2.289.340	1.883.498	1.883.498	1.883.498	1.883.498	1.333.039				
	71	01	01		Constructii	2.053.840	2.096.840	2.053.840	2.096.840	1.792.270	1.792.270	1.792.270	1.792.270	1.321.825				
	71	01	02		Masini, echipamente si mijloace de transport	47.500	47.500	47.500	47.500	46.427	46.427	46.427	46.427	2.418				
	71	01	03		Mobilier, aparatura birotica si alte active corporale		27.000		27.000	26.951	26.951	26.951	26.951	7.703				
	71	01	30		Alte active fixe													
					(inclusiv reparatii capitale)	118.000	118.000	118.000	118.000	17.850	17.850	17.850	17.850	1.093				
6602					SANATATE		88.500		88.500	129.638	128.649	128.649	128.649	83.653				
	01				CHELTUIELI CURENTE			124.850	124.850	103.648	102.659	102.659	102.659	83.653				
	10				TITLUL I CHELTUIELI DE PERSONAL			77.650	77.650	77.650	76.661	76.661	76.661	82.824				
	10	01			Cheltuieli salariale in bani		53.000	74.500	74.500	74.500	73.557	73.557	73.557	79.584				
	10	01	01		Salarii de baza		48.800	68.900	68.900	68.900	68.887	68.887	68.887	74.289				
	10	01	17		Indemnizatii de hrana		4.200	5.600	5.600	5.600	4.870	4.870	4.870	5.295				
	10	02			Cheltuieli salariale in natura		1.450	1.450	1.450	1.450	1.450	1.450	1.450	1.450				
	10	02	06		Vouchere de vacanta		1.450	1.450	1.450	1.450	1.450	1.450	1.450	1.450				
	10	03			Contributii		1.200	1.700	1.700	1.700	1.654	1.654	1.654	1.790				
	10	03	07		Contributia asiguratorie pentru munca		1.200	1.700	1.700	1.700	1.654	1.654	1.654	1.790				

Capi- tol	Sub- capi- tol	Pa- ra- graf	Gru- pa / Titlu col at	Ali- ne- at	Denumire indicator	Credite de angajament		Credite bugetare		Angajamente legale	Plati efectuate	Angajamente legale de platit	Cheltuieli efective	
						initiale	definitive	initiale	definitive					
A						1	2	3	4	5	6	7	8=6-7	9
B														
	20				TITLUL II BUNURI SI SERVICII				47.200	25.998	25.998	25.998	829	
	20	01			Bunuri si servicii				13.500	1.379	1.379	1.379	829	
	20	01	01		Furnituri de birou				9.500					
	20	01	30		Alte bunuri si servicii pentru intretinere si functionare				4.000	1.379	1.379	1.379	829	
	20	04			Medicamente si materiale sanitare				4.100	1.325	1.325	1.325		
	20	04	02		Materiale sanitare				3.400	1.325	1.325	1.325		
	20	04	04		Dezinfectanti				700					
	20	05			Bunuri de natura obiectelor de inventar				29.100	23.294	23.294	23.294		
	20	05	01		Uniforme si echipament				200	136	136	136		
	20	05	30		Alte obiecte de inventar				28.900	23.158	23.158	23.158		
	20	06			Deplasari, detasari, transferari				500					
	20	06	01		Deplasari interne, detasari, transferari				500					
	70				CHELTUIELI DE CAPITAL		88.500		88.500	25.990	25.990	25.990		
	71				TITLUL XV ACTIVE NEFINANCIARE		88.500		88.500	25.990	25.990	25.990		
	71	01			Active fixe		88.500		88.500	25.990	25.990	25.990		
	71	01	01		Constructii		88.500		88.500	25.990	25.990	25.990		
6702					CULTURA, RECREERE SI RELIGIE	15.000	75.000	1.427.000	1.560.100	1.484.002	1.482.975	1.482.975	1.432.827	
	01				CHELTUIELI CURENTE			1.412.000	1.485.100	1.424.785	1.423.758	1.423.635		
	10				TITLUL I CHELTUIELI DE PERSONAL			61.000	61.000	61.000	59.973	59.849		
	10	01			Cheltuieli salariale in bani			58.200	58.200	58.200	57.236	57.115		
	10	01	01		Salarii de baza			54.000	54.000	54.000	53.520	53.520		
	10	01	17		Indemnizatii de hrana			4.200	4.200	4.200	3.716	3.595		
	10	02			Cheltuieli salariale in natura			1.450	1.450	1.450	1.450	1.450		
	10	02	06		Vouchere de vacanta			1.450	1.450	1.450	1.450	1.450		
	10	03			Contributii			1.350	1.350	1.350	1.287	1.284		
	10	03	07		Contributia asiguratorie pentru munca			1.350	1.350	1.350	1.287	1.284		
	20				TITLUL II BUNURI SI SERVICII			451.000	484.100	423.785	423.785	423.785	423.786	

Capi- tol	Sub- capi- tol	Pa- ra- graf	Gru- pa / Tytu col	Ar- fi- col	Ali- ne- at	Denumire indicator	Credite de angajament		Credite bugetare		Angajamente legale	Plati efectuate	Angajamente legale de platit	Cheltuieli efective	
							initiale	definitive	initiale	definitive					
A							1	2	3	4	5	6	7	8=6-7	9
B															
	20	01				Bunuri si servicii			251.000	234.100	189.300	189.300	189.300	189.301	
	20	01	02			Materiale pentru curatenie			3.000	3.000	1.453	1.453	1.453	1.453	
	20	01	03			Incalzit, iluminat si forta motrica			46.000	51.000	26.325	26.325	26.325	26.325	
	20	01	30			Alte bunuri si servicii pentru intretinere si functionare			202.000	180.100	161.522	161.522	161.522	161.523	
	20	30				Alte cheltuieli			200.000	250.000	234.485	234.485	234.485	234.485	
	20	30	30			Alte cheltuieli cu bunuri si servicii			200.000	250.000	234.485	234.485	234.485	234.485	
	59					TITLUL XI ALTE CHELTUIELI			900.000	940.000	940.000	940.000	940.000	940.000	
	59	11				Asociatii si fundatii			600.000	600.000	600.000	600.000	600.000	600.000	
	59	12				Sustinerea cultelor			300.000	340.000	340.000	340.000	340.000	340.000	
	70					CHELTUIELI DE CAPITAL	15.000	75.000	15.000	75.000	59.217	59.217	59.217	9.192	
	71					TITLUL XV ACTIVE NEFINANCIARE	15.000	75.000	15.000	75.000	59.217	59.217	59.217	9.192	
	71	01				Active fixe	15.000	75.000	15.000	75.000	59.217	59.217	59.217	9.192	
	71	01	01			Constructii				60.000	59.217	59.217	59.217		
	71	01	02			Masini, echipamente si mijloace de transport								1.629	
	71	01	03			Mobilier, aparatura biroutica si alte active corporale								7.563	
	71	01	30			Alte active fixe									
						(inclusiv reparatii capitale)	15.000	15.000	15.000	15.000					
6802	01					ASIGURARI SI ASISTENTA SOCIALA			3.134.700	3.488.700	3.474.103	3.354.529	3.354.529	3.398.943	
	10					CHELTUIELI CURENTE			3.134.700	3.488.700	3.476.700	3.357.126	3.357.126	3.398.943	
	10	01				TITLUL I CHELTUIELI DE PERSONAL			1.522.500	1.614.500	1.614.500	1.598.124	1.598.124	1.621.965	
	10	01	01			Cheltuieli salariale in bani			1.488.350	1.533.350	1.533.350	1.519.963	1.519.963	1.543.279	
	10	01	01			Salarii de baza			1.314.150	1.359.150	1.359.150	1.346.135	1.346.135	1.368.000	
	10	01	17			Indemnitzatii de hrana			174.200	174.200	174.200	173.828	173.828	175.279	
	10	02				Cheltuieli salariale in natura				46.000	46.000	43.962	43.962	43.962	
	10	02	06			Vouchere de vacanta				46.000	46.000	43.962	43.962	43.962	

Capi- tol	Sub- capi- tol	Pa- ra- graf	Gru- pa / Titlu	Ar- ti- col	Al- ne- at	Denumire indicator	Credite de angajament		Credite bugetare		Angajamente bugetare	Angajamente legale	Plati efectuate	Angajamente legale de platit	Cheltuieli efective					
							initiale	definitive	initiale	definitive										
A						B						1	2	3	4	5	6	7	8=6-7	9
			10	03		Contributii				34.150	35.150	34.199	34.199	34.199	34.724					
			10	03	07	Contributia asiguratorie pentru munca				34.150	35.150	34.199	34.199	34.724						
			20			TITLUL II BUNURI SI SERVICII				12.000	12.000									
			20	13		Pregatire profesionala				1.612.200	1.862.200	1.759.002	1.759.002	1.776.978						
			57			TITLUL VIII ASISTENTA SOCIALA				1.612.200	1.862.200	1.759.002	1.759.002	1.776.978						
			57	02		Ajutoare sociale				1.612.200	1.862.200	1.759.002	1.759.002	1.776.978						
			57	02	01	Ajutoare sociale in numerar														
			84			PLATI EFECTUATE IN ANII PRECEDENTI SI RECUPERATE IN ANUL CURENT						-2.597	-2.597							
			85			Titlul XXI PLATI EFECTUATE IN ANII PRECEDENTI SI RECUPERATE IN ANUL CURENT						-2.597	-2.597							
			85	01		Plati efectuate in anii precedenti si recuperate in anul curent						-2.597	-2.597							
			85	01	01	Plati efectuate in anii precedenti si recuperate in anul curent (SF)						-2.597	-2.597							
7000	02					Partea IV-a SERVICII SI DEZVOLTARE PUBLICA, LOCUINTE, MEDIU SI APE	242.540	832.940		2.300.590	3.296.690	2.813.741	2.813.741	2.353.410						
7002						LOCUINTE, SERVICII SI DEZVOLTARE PUBLICA	137.740	728.140		1.650.290	2.331.690	1.880.929	1.880.929	1.464.324						
			01			CHELTUIELI CURENTE				1.512.550	1.603.550	1.440.365	1.440.365	1.415.944						
			10			TITLUL I CHELTUIELI DE PERSONAL				533.550	533.550	513.872	513.872	512.775						
			10	01		Cheltuieli salariale in bani				506.000	506.000	486.979	486.979	485.893						
			10	01	01	Salarii de baza				460.000	460.000	446.082	446.082	445.338						
			10	01	17	Indemnizatii de hrana				46.000	46.000	40.897	40.897	40.555						
			10	02		Cheltuieli salariale in natura				15.950	15.950	15.950	15.950	15.950						
			10	02	06	Vouchere de vacanta				15.950	15.950	15.950	15.950	15.950						
			10	03		Contributii				11.600	11.600	10.943	10.943	10.932						
			10	03	07	Contributia asiguratorie pentru munca				11.600	11.600	10.943	10.943	10.932						

Capi- tol	Sub- capi- tol	Pa- ra- graf	Gru- pa / Titlu col	Ar- ti- col	Al- ne- at	Denumire indicator	Credite de angajament		Credite bugetare		Angajamente bugetare	Angajamente legale	Plati efectuate	Angajamente legale de platit	Cheltuieli efective
							initiale	definitive	initiale	definitive					
A						B	1	2	3	4	5	6	7	8=6-7	9
			71	01	30	Alte active fixe (inclusiv reparatii capitale)	86.000	346.400	86.000	346.400	124.355	124.355	124.355		
			84			PLATI EFECTUATE IN ANII PRECEDENTI SI RECUPERATE IN ANUL CURENT					-731	-731			
			85			Titlul XXI PLATI EFECTUATE IN ANII PRECEDENTI SI RECUPERATE IN ANUL CURENT					-731	-731			
			85	01		Plati efectuate in anii precedenti si recuperate in anul curent					-731	-731			
			85	01	01	Plati efectuate in anii precedenti si recuperate in anul curent (SF)					-731	-731			
7402			01			PROTECTIA MEDIULUI	104.800	104.800	650.300	965.000	959.340	932.812	932.812		889.086
			10			CHELTUIELI CURENTE			545.500	860.200	858.594	832.066	832.066		791.979
			10	01		TITLUL I CHELTUIELI DE PERSONAL			304.500	174.900	174.900	174.638	174.638		150.346
			10	01	01	Cheltuieli salariale in bani			289.200	166.700	166.604	166.604	166.604		142.836
			10	01	01	Salarii de baza			264.000	153.800	153.800	153.768	153.768		131.467
			10	01	17	Indemnizatii de hrana			25.200	12.900	12.900	12.836	12.836		11.369
			10	02		Cheltuieli salariale in natura			8.700	4.300	4.300	4.296	4.296		4.296
			10	02	06	Vouchere de vacanta			8.700	4.300	4.300	4.296	4.296		4.296
			10	03		Contributii			6.600	3.900	3.900	3.738	3.738		3.214
			10	03	07	Contributia asiguratorie pentru munca			6.600	3.900	3.900	3.738	3.738		3.214
			20			TITLUL II BUNURI SI SERVICII			241.000	215.300	213.694	213.694	213.694		197.899
			20	01		Bunuri si servicii			188.000	191.100	190.932	190.932	190.932		173.052
			20	01	04	Apa, canal si salubritate				20.900	20.811	20.811	20.811		20.811
			20	01	05	Carburanti si lubrifianti			50.000	69.500	69.469	69.469	69.469		63.589
			20	01	06	Piese de schimb			18.000	9.000	8.968	8.968	8.968		8.968
			20	01	30	Alte bunuri si servicii pentru intretinere si functionare			120.000	91.700	91.684	91.684	91.684		79.684

Capi- tol	Sub- capi- tol	Pa- ra- graf	Gru- pa / Titlu	Ar- ti- col	Ali- ne- at	Denumire indicator	Credite de angajament		Credite bugetare		Angajamente legale	Plati efectuate	Angajamente legale de platit	Cheltuieli efective	
							initiale	definitive	initiale	definitive					
A						B	1	2	3	4	5	6	7	8=6-7	9
	20	05				Bunuri de natura obiectelor de inventar			16.000						2.085
	20	05	01			Uniforme si echipament									1.895
	20	05	30			Alte obiecte de inventar			16.000						190
	20	19				Contributii ale administratiei publice locale la realizarea unor lucrari si servicii de interes public local, in baza unor conventii sau contracte de asociere									
	20	30				Alte cheltuieli			13.000	10.800	10.739	10.739			10.739
	20	30	03			Prime de asigurare non-viata			24.000	13.400	12.023	12.023			12.023
	51					TITLUL VI TRANSFERURI INTRE UNITATI ALE ADMINISTRATIEI PUBLICE			24.000	13.400	12.023	12.023			12.023
	51	01				Transferuri curente				470.000	470.000	443.734			443.734
	51	01	01			Transferuri catre institutiile publice				470.000	470.000	443.734			443.734
	70					CHELTUIELI DE CAPITAL				470.000	470.000	443.734			443.734
	71					TITLUL XV ACTIVE NEFINANCIARE				104.800	100.746	100.746			97.107
	71	01				Active fixe				104.800	100.746	100.746			97.107
	71	01	02			Masini, echipamente si mijloace de transport				104.800	100.746	100.746			97.107
8000	02					Partea V-a ACTIUNI ECONOMICE				104.800	100.746	100.746			97.107
8302						AGRICULTURA, SILVICULTURA, SI VANATOARE			3.768.730	4.527.530	3.159.867	3.159.867			23.587.131
	70					CHELTUIELI DE CAPITAL									2.400
	71					TITLUL XV ACTIVE NEFINANCIARE									2.400
	71	01				Active fixe									2.400
	71	01	02			Masini, echipamente si mijloace de transport									2.400
8402						TRANSPORTURI			3.768.730	4.527.530	3.159.867	3.159.867			23.584.731
	01					CHELTUIELI CURENTE			416.000	303.800	242.244	242.244			262.195

Capi- tol	Sub- capi- tol	Fa- ra- gra- f	Gru- pa / Titlu	Ar- ti- col	Ali- ne- at	Denumire indicator	Credite de angajament		Credite bugetare		Angajamente bugetare	Angajamente legale	Plati efectuate	Angajamente legale de platit	Cheltuieli efective	
							initiale	definitive	initiale	definitive						
A							1	2	3	4	5	6	7	8=6-7	9	
B																
	20					TITLUL II BUNURI SI SERVICII										
	20	01				Bunuri si servicii			416.000	303.800	242.244	242.244	242.244	242.244	262.195	
	20	01	30			Alte bunuri si servicii pentru intretinere si functionare			296.000	183.800	142.244	142.244	142.244	142.244	142.243	
	20	02				Reparatii curente			296.000	183.800	142.244	142.244	142.244	142.244	142.243	
	70					CHELTUIELI DE CAPITAL			120.000	120.000	100.000	100.000	100.000	100.000	119.952	
	71					TITLUL XV ACTIVE NEFINANCIARE			3.352.730	4.223.730	2.917.623	2.917.623	2.917.623	2.917.623	23.322.536	
	71	01				Active fixe			3.352.730	4.223.730	2.917.623	2.917.623	2.917.623	2.917.623	23.322.536	
	71	01	01			Constructii			3.352.730	4.029.230	2.752.793	2.752.793	2.752.793	2.752.793	23.322.536	
	71	01	30			Alte active fixe			2.837.730	3.455.730	2.675.443	2.675.443	2.675.443	2.675.443	23.322.536	
						(inclusiv reparatii capitale)			515.000	573.500	77.350	77.350	77.350	77.350		
	71	03				Reparatii capitale aferente activelor fixe			194.500	194.500	164.830	164.830	164.830	164.830		

Conducatorul institutiei,

BOT IULIAN
Conducatorul compartimentului
financiar-contabilPLESAN XI


CONTUL DE EXECUȚIE AL BUGETULUI LOCAL - VENITURI
SECȚIUNEA DE FUNCȚIONARE
 31.12.2022

Capi- tol	Sub- capi- tol	Pa- ra- gra- ful	Gru- pa / ti- tul	Ar- ti- col	Denumire indicator	Prevederi bugetare initiale	Prevederi bugetare definitive	Drepturi constatate		Incasari realizate	Stingeri pe alte cai decat incasari	Drepturi constatate de incasat	
								Total, din care:	din anii precedenti				
A					B	1	2	3=4+5	4	5	6	7	8=3-6-7
0001	02				TOTAL VENITURI-BUGET LOCAL	10.867.590	13.299.290	22.864.542	7.475.476	15.389.066	13.088.259	1.290.813	8.485.470
0002					I. VENITURI CURENTE	10.113.390	12.226.090	21.867.135	7.475.476	14.391.659	12.090.852	1.290.813	8.485.470
0003					A. VENITURI FISCALE	13.923.000	16.371.100	22.109.587	4.459.960	17.649.627	15.922.982	1.089.877	5.096.728
0004					A1. IMPOZIT PE VENIT, PROFIT SI CASTIGURI DIN CAPITAL	5.753.000	6.070.000	6.082.689		6.082.689	6.082.689		
0300					A1.2 IMPOZIT PE VENIT, PROFIT SI CASTIGURI DIN CAPITAL DE LA PERSOANE FIZICE	5.753.000	6.070.000	6.082.689		6.082.689	6.082.689		
0302					IMPOZIT PE VENIT	42.000	42.000	55.315		55.315	55.315		
18					Impozitul pe veniturile din transferul proprietatilor imobiliare din patrimoniul personal	42.000	42.000	55.315		55.315	55.315		
0402					COTE SI SUME DEFALCATE DIN IMPOZITUL PE VENIT	5.711.000	6.028.000	6.027.374		6.027.374	6.027.374		
01					Cote defalcate din impozitul pe venit	2.955.000	3.115.000	3.114.390		3.114.390	3.114.390		
04					Sume alocate din cotele defalcate din impozitul pe venit pentru echilibrarea bugetelor locale	1.970.000	2.069.000	2.068.984		2.068.984	2.068.984		
05					Sume repartizate din Fondul la dispozitia Consiliului Judetean	786.000	844.000	844.000		844.000	844.000		
0700	02				A3 IMPOZITE SI TAXE PE PROPRIETATE	1.491.000	1.527.100	3.709.446	1.330.243	2.379.203	1.422.941	855.893	1.430.612
0702					IMPOZITE SI TAXE PE PROPRIETATE	1.491.000	1.527.100	3.709.446	1.330.243	2.379.203	1.422.941	855.893	1.430.612
01					Impozit si taxa pe cladiri	606.000	667.100	2.216.984	772.242	1.444.742	651.998	696.968	868.018
01					Impozit pe cladiri de la persoane fizice	340.000	320.000	1.265.327	771.075	494.252	314.786	84.719	865.822
02					Impozit si taxa pe cladiri de la persoane juridice	266.000	347.100	951.657	1.167	950.490	337.212	612.249	2.196

Capi- tol	Sub- ra- pa / Titlu col at	Ar- ti- ne- at	Denumire indicator	Prevederi bugetare initiale	Prevederi bugetare definitive	Drepturi constatate		Incasari realizate	Stingeri pe alte cai decat incasari	Drepturi constatate de incasat	
						Total, din care:	din anii precedenti				
A			B	1	2	3=4+5	4	5	6	7	8=3-6-7
1602	02		detinute persoane de juridice*)	130.000	178.000	261.712	81.675	180.037	125.702	91.457	44.553
03			Taxe si tarife pentru eliberarea de licente si autorizatii de functionare	120.000	120.000	101.409		101.409	101.409		
50			Alte taxe pe utilizarea bunurilor, autorizarea utilizarii bunurilor sau pe desfasurare de activitati	4.000	4.000	7.583	332	7.251	6.899	24	660
1800	02		A6. ALTE IMPOZITE SI TAXE FISCALE		25.000	31.938		31.938	31.938		
1802			ALTE IMPOZITE SI TAXE FISCALE		25.000	31.938		31.938	31.938		
50			Alte impozite si taxe		25.000	31.938		31.938	31.938		
2900	02		C. VENITURI NEFISCALE	-3.809.610	-4.145.010	-242.452	3.015.516	-3.257.968	-3.832.130	200.936	3.388.742
3000			C1. VENITURI DIN PROPRIETATE	200.000	210.000	307.348	64.729	242.619	274.330	8.586	24.432
3002			VENITURI DIN PROPRIETATE	200.000	210.000	307.348	64.729	242.619	274.330	8.586	24.432
05			Venituri din concesiuni si inchirieri	200.000	210.000	307.348	64.729	242.619	274.330	8.586	24.432
30			Alte venituri din concesiuni si inchirieri de catre institutiile publice	200.000	210.000	307.348	64.729	242.619	274.330	8.586	24.432
3300	02		C2. VANZARI DE BUNURI SI SERVICII	-4.009.610	-4.355.010	-549.800	2.950.787	-3.500.587	-4.106.460	192.350	3.364.310
3402			VENITURI DIN TAXE ADMINISTRATIVE, ELIBERARI PERMISE	25.000							
02			Taxe extrajudiciare de timbru	25.000							
3502			AMENZI, PENALITATI SI CONFISCARI	504.000	504.000	3.648.045	2.643.763	1.004.282	468.668	147.620	3.031.757
01			Venituri din amenzi si alte sanctiuni aplicate potrivit dispozitiilor legale	500.000	500.000	3.644.847	2.643.763	1.001.084	465.470	147.620	3.031.757
02			Venituri din amenzi si alte sanctiuni aplicate de catre alte institutii de specialitate	500.000	500.000	3.644.847	2.643.763	1.001.084	465.470	147.620	3.031.757
02			Penalitati pentru nedepunere sau	500.000	500.000	3.644.847	2.643.763	1.001.084	465.470	147.620	3.031.757

Capi- tol	Sub- capi- tol	Pa- ra- gra- ful	Gru- pa / Titlu col at	Ali- ne- at	Denumire indicator	Prevederi bugetare initiale	Prevederi bugetare definitive	Drepturi constatate			Incasari realizate	Stingeri pe alte cai decat incasari	Drepturi constatate de incasat
								Total, din care:	din anii precedenti	din anul curent			
A					B	1	2	3=4+5	4	5	6	7	8=3-6-7
3502	02				depunere cu intarziere declaratiei de impozite si taxe	4.000	4.000	3.198	3.198	3.198	3.198		
3602					DIVERSE VENITURI	502.000	427.600	889.155	307.024	582.131	511.872	44.730	332.553
	06				Taxe speciale	487.500	413.100	865.052	300.880	564.172	495.212	43.097	326.743
	14				Venituri din recuperarea cheltuielilor efectuate in cursul procesului de executare silita	1.500	1.500	8.016	5.221	2.795	2.297	550	5.169
	50				Alte venituri	13.000	13.000	16.087	923	15.164	14.363	1.083	641
3702					TRANSFERURI VOLUNTARE, ALTELE DECAT SUBVENTIILE	-5.040.610	-5.286.610	-5.087.000		-5.087.000	-5.087.000		
	01				Donatii si sponsorizari		13.000	13.000		13.000	13.000		
	03				Varsaminte din sectiunea de functionare pentru finantarea sectiunii de dezvoltare a bugetului local(cu semnul minus)	-5.040.610	-5.299.610	-5.100.000		-5.100.000	-5.100.000		
4100	02				IV. SUBVENTII	754.200	1.073.200	997.407		997.407	997.407		
4200					SUBVENTII DE LA ALTE NIVELE ALE ADMINISTRATIEI PUBLICE	754.200	1.073.200	997.407		997.407	997.407		
4202					SUBVENTII DE LA BUGETUL DE STAT	754.200	1.031.200	955.407		955.407	955.407		
	34				Subventii pentru acordarea ajutorului pentru incalzirea locuintei si a suplimentului pentru energie alocate pentru consumul de combustibili solizi si/sau petrolieri	700.000	950.000	880.196		880.196	880.196		
	41				Subventii de la bugetul de stat pentru finantarea sanatatii	54.200	8.1200	75.211		75.211	75.211		
4302					SUBVENTII DE LA ALTE ADMINISTRATII		42.000	42.000		42.000	42.000		

Capi- tol	Sub- ra- grat	Pa- ra- titlu	Gru- pa / Titlu	Ar- ti- col	Ali- ne- at	Denumire indicator	Prevederi bugetare initiale	Prevederi bugetare definitive	Drepturi constatate			Incasari realizate	Stingeri pe alte cai decat incasari	Drepturi constatate de incasat
									Total, din care:	din anii precedenti	din anul curent			
						B	1	2	3=4+5	4	5	6	7	8=3-6-7
4302	08					Subventii primite de la bugetele consiliilor locale si judetene pentru ajutoare in situatii de extrema dificultate		42.000	42.000			42.000		

CONAUCĂTORUL INSTITUȚIEI

BOT IULIAN



FEE PERVICIU

PESCAN N.



**CONTUL DE EXECUTIE AL BUGETULUI LOCAL - CHELTUIELI
SECTIUNEA DE FUNCTIONARE
31.12.2022**

Capi- tol	Sub- capi- tol	Pa- ra- graf	Gru- pa / Titlu	Ar- ti- col	Ali- ne- at	Denumire indicator	Credite de angajament				Angajamente bugetare	Angajamente legale	Plati efectuate	Angajamente legale de platit	Cheltuieli efective
							1	2	3	4					
			A			B	1	2	3	4	5	6	7	8=6-7	9
5002						TOTAL CHELTUIELI	10.867.590		13.299.290	12.818.033	12.070.516	12.070.516	12.070.516	11.883.504	
	01					CHELTUIELI CURENTE	10.867.590		13.299.290	12.823.813	12.076.296	12.076.296	12.076.296	11.883.504	
	10					TITLUL I CHELTUIELI DE PERSONAL	5.326.250		5.240.650	5.240.650	5.032.615	5.032.615	5.032.615	4.992.080	
	10	01				Cheltuieli salariale in bani	5.131.150		5.005.150	5.005.150	4.819.250	4.819.250	4.819.250	4.779.035	
	10	01	01			Salarii de baza	4.541.950		4.428.850	4.428.850	4.277.769	4.277.769	4.277.769	4.238.547	
	10	01	12			Indemnizatii platite unor persoane din afara unitatii	222.000		220.000	220.000	216.216	216.216	216.216	216.216	
	10	01	17			Indemnizatii de hrana	367.200		356.300	356.300	325.265	325.265	325.265	324.272	
	10	02				Cheltuieli salariale in natura	72.500		114.100	114.100	105.516	105.516	105.516	105.516	
	10	02	06			Vouchere de vacanta	72.500		114.100	114.100	105.516	105.516	105.516	105.516	
	10	03				Contributii	122.600		121.400	121.400	107.849	107.849	107.849	107.529	
	10	03	07			Contributia asiguratorie pentru munca	122.600		121.400	121.400	107.849	107.849	107.849	107.529	
	20					TITLUL II BUNURI SI SERVICII	2.635.140		3.575.440	3.106.202	3.106.202	3.106.202	3.106.202	2.935.969	
	20	01				Bunuri si servicii	1.993.500		2.654.400	2.327.302	2.327.302	2.327.302	2.327.302	2.234.447	
	20	01	01			Furnituri de birou	21.000		83.500	67.768	67.768	67.768	67.768	46.115	
	20	01	02			Materiale pentru curatenie	13.600		62.100	53.612	53.612	53.612	53.612	30.497	
	20	01	03			Incalzit, iluminat si forta motrica	458.000		726.500	608.986	608.986	608.986	608.986	608.986	
	20	01	04			Apa, canal si salubritate	4.500		44.900	35.884	35.884	35.884	35.884	35.884	
	20	01	05			Carburanti si lubrifianti	148.000		237.000	226.328	226.328	226.328	226.328	211.753	
	20	01	06			Piese de schimb	32.000		26.000	21.387	21.387	21.387	21.387	21.386	
	20	01	07			Transport	96.000		102.300	99.186	99.186	99.186	99.186	99.186	
	20	01	08			Posta, telecomunicatii, radio, tv, internet	42.500		77.500	65.757	65.757	65.757	65.757	67.084	
	20	01	09			Materiale si prestari de servicii cu caracter functional	103.600		124.000	110.334	110.334	110.334	110.334	108.793	
	20	01	30			Alte bunuri si servicii pentru intretinere si functionare	1.074.300		1.170.600	1.038.060	1.038.060	1.038.060	1.038.060	1.004.763	
	20	02				Reparatii curente	147.200		144.500	112.745	112.745	112.745	112.745	132.698	

Capi- tol	Sub- capi- tol	Pa- ra- graf	Gru- pa / Titlu	Ar- ti- col	Ali- ne- at	Denumire indicator	Credite de angajament		Credite bugetare		Angajamente legale	Plati efectuate	Angajamente legale de platit	Cheltuieli efective	
							1 initiale	2 definitive	3 initiale	4 definitive					5 bugetare
A							1	2	3	4	5	6	7	8=6-7	9
			20	04		Medicamente si materiale sanitare			3.000	7.100	1.325	1.325	1.325		
			20	04	02	Materiale sanitare				3.400	1.325	1.325	1.325		
			20	04	04	Dezinfectanti			3.000	3.700					
			20	05		Bunuri de natura obiectelor de inventar			93.400	172.800	132.036	132.036	132.036		53.691
			20	05	01	Uniforme si echipament			10.000	13.200	7.030	7.030	7.030		11.234
			20	05	30	Alte obiecte de inventar			83.400	159.600	125.006	125.006	125.006		42.457
			20	06		Deplasari, detasari, transferari			38.000	33.500	22.534	22.534	22.534		22.534
			20	06	01	Deplasari interne, detasari, transferari			38.000	33.500	22.534	22.534	22.534		22.534
			20	11		Carti, publicatii si materiale documentare			7.500	109.400	107.586	107.586	107.586		89.925
			20	13		Pregatire profesionala			8.000	26.000	7.688	7.688	7.688		7.688
			20	14		Protectia muncii			31.500	31.500	24.950	24.950	24.950		24.950
			20	19		Contributii ale administratiei publice locale la realizarea unor lucrari si servicii de interes public local, in baza unor conventii sau contracte de asociere									
			20	30		Alte cheltuieli			50.000	22.800	21.641	21.641	21.641		21.641
			20	30	03	Prime de asigurare non-viata			263.040	373.440	348.395	348.395	348.395		348.395
			20	30	30	Alte cheltuieli cu bunuri si servicii			31.000	20.400	18.703	18.703	18.703		18.703
			30			TITLUL III DOBANZI			232.040	353.040	329.692	329.692	329.692		329.692
			30	03		Alte dobanzi			10.000	17.000	17.000	17.000	17.000		17.000
			30	03	05	Dobanzi la operatiunile de leasing			10.000	17.000	17.000	17.000	17.000		17.000
			50			TITLUL V FONDURI DE REZERVA									
			50	04		Fond de rezerva bugetara la dispozitia autoritatilor locale			50.000	17.000	17.000	17.000	17.000		17.000
			51			TITLUL VI TRANSFERURI INTRE UNITATI ALE ADMINISTRATIEI PUBLICE									
			51	01		Transferuri curente				470.000	470.000	470.000	470.000		443.734
										470.000	470.000	470.000	470.000		443.734

Capi- tol	Sub- capi- tol	Pa- ra- graf	Gru- pa / Titlu	Ar- ti- col	Ali- ne- at	Denumire indicator	Credite de angajament		Credite bugetare			Angajamente bugetare	Angajamente legale	Plati efectuate	Angajamente legale de platit	Cheltuieli efective	
							initiale	definitive	initiale	definitive	4						5
							1	2	3	4	5	6	7	8=6-7	9		
B																	
A																	
	51	01	01			Transferuri catre institutii publice				470.000	470.000	443.734	443.734		443.734		
	55					TITLUL VII ALTE TRANSFERURI			180.000	180.000	180.000	156.430	156.430		156.430		
	55	01				A. Transferuri interne			180.000	180.000	180.000	156.430	156.430		156.430		
	55	01	18			Alte transferuri curente interne			180.000	180.000	180.000	156.430	156.430		156.430		
	57					TITLUL VIII ASISTENTA SOCIALA			1.682.200	2.322.200	2.322.200	1.840.630	1.840.630		1.858.606		
	57	02				Ajutoare sociale			1.682.200	2.322.200	2.322.200	1.840.630	1.840.630		1.858.606		
	57	02	01			Ajutoare sociale in numerar			1.637.200	1.896.200	1.896.200	1.783.610	1.783.610		1.801.586		
	57	02	03			Tichete de cresa si tichete sociale pentru gradinita			45.000	45.000	45.000	29.945	29.945		29.945		
	57	02	05			Suport alimentar			381.000	381.000	381.000	27.075	27.075		27.075		
	59					TITLUL XI ALTE CHELTUIELI			984.000	1.494.000	1.487.761	1.485.582	1.485.582		1.485.582		
	59	01				Burse			490.000	490.000	483.761	483.761	483.761		483.761		
	59	11				Asociatii si fundatii			600.000	600.000	600.000	600.000	600.000		600.000		
	59	12				Sustinerea cultelor			300.000	340.000	340.000	340.000	340.000		340.000		
	59	40				Sume aferente persoanelor cu handicap neincadrate			84.000	64.000	64.000	61.821	61.821		61.821		
	84					PLATI EFECTUATE IN ANII PRECEDENTI SI RECUPERATE IN ANUL CURENT						-5.780	-5.780				
	85					Titlul XXI PLATI EFECTUATE IN ANII PRECEDENTI SI RECUPERATE IN ANUL CURENT						-5.780	-5.780				
	85	01				Plati efectuate in anii precedenti si recuperate in anul curent						-5.780	-5.780				
	85	01	01			Plati efectuate in anii precedenti si recuperate in anul curent (SF)						-5.780	-5.780				
5100	02					Partea I-a SERVICII PUBLICE GENERALE			3.315.290	3.308.290	3.245.672	3.101.360	3.101.360		3.057.826		
5102						AUTORITATI PUBLICE SI ACTIUNI EXTERNE			2.918.140	2.954.140	2.898.617	2.838.836	2.838.836		2.801.595		
	01					CHELTUIELI CURENTE			2.918.140	2.954.140	2.901.069	2.841.288	2.841.288		2.801.595		

Capi- tol	Sub- capi- tol	Pa- ra- gra- f	Ar- ti- col	Ali- ne- at	Denumire indicator	Credite de angajament		Credite bugetare		Angajamente bugetare	Angajamente legale	Plati efectuate	Angajamente legale de platit	Cheltuieli efective
						initiale	definitive	initiale	definitive					
A					B									
					1	2	3	4	5	6	7	8=6-7	9	
10					TITLUL I CHELTUIELI DE PERSONAL									
10	01				Cheltuieli salariale in bani	2.414.100		2.344.100	2.344.100	2.286.498	2.286.498	2.286.498	2.248.793	
10	01	01			Salarii de baza	2.318.400		2.248.400	2.248.400	2.205.283	2.205.283	2.205.283	2.167.887	
10	01	01			Indemnizatii platite unor persoane din afara unitatii	2.004.000		1.936.000	1.936.000	1.916.703	1.916.703	1.916.703	1.879.824	
10	01	12			Indemnizatii de hrana	222.000		220.000	220.000	216.216	216.216	216.216	216.216	
10	01	17			Cheltuieli salariale in natura	92.400		92.400	92.400	72.364	72.364	72.364	71.847	
10	02				Vouchere de vacanta	37.700		37.700	37.700	32.127	32.127	32.127	32.127	
10	02	06			Contributii	37.700		37.700	37.700	32.127	32.127	32.127	32.127	
10	03				Contributia asiguratorie pentru munca	58.000		58.000	58.000	49.088	49.088	49.088	48.779	
10	03	07			TITLUL II BUNURI SI SERVICII	58.000		58.000	58.000	49.088	49.088	49.088	48.779	
20					Bunuri si servicii	420.040		546.040	492.969	492.969	492.969	492.969	490.981	
20	01				Furnituri de birou	307.000		344.000	318.251	318.251	318.251	318.251	319.577	
20	01	01			Materiale pentru curatenie	17.000		23.000	22.966	22.966	22.966	22.966	22.965	
20	01	02			Incalzit, iluminat si forta motrica	9.000		9.000	4.761	4.761	4.761	4.761	4.761	
20	01	03			Apa, canal si salubritate	60.000		53.000	45.584	45.584	45.584	45.584	45.584	
20	01	04			Carburanti si lubrifianti	1.000		1.000	437	437	437	437	437	
20	01	05			Piese de schimb	3.000		5.000	3.473	3.473	3.473	3.473	3.473	
20	01	06			Posta, telecomunicatii, radio, tv, internet	5.000		5.000	2.779	2.779	2.779	2.779	2.779	
20	01	08			Materiale si prestari de servicii cu caracter functional	32.000		31.000	27.213	27.213	27.213	27.213	28.540	
20	01	09			Alte bunuri si servicii pentru intretinere si functionare	80.000		67.000	63.367	63.367	63.367	63.367	63.367	
20	01	30			Bunuri de natura obiectelor de inventar	100.000		150.000	147.671	147.671	147.671	147.671	147.671	
20	05				Alte obiecte de inventar	15.000		48.000	41.223	41.223	41.223	41.223	37.909	
20	05	30			Deplasari, detasari, transferari	15.000		48.000	41.223	41.223	41.223	41.223	37.909	
20	06				Deplasari interne, detasari, transferari	18.000		13.000	8.946	8.946	8.946	8.946	8.946	
20	06	01				18.000		13.000	8.946	8.946	8.946	8.946	8.946	

Capi- tol	Sub- capi- tol	Pa- ra- graf	Gru- pa / Titlu	Ar- ti- col	Al- ne- at	Denumire indicator	Credite de angajament		Credite bugetare		Angajamente legale	Plati efectuate	Angajamente legale de platit	Cheltuieli efective	
							initiale	definitive	initiale	definitive					
A						B	1	2	3	4	5	6	7	8=6-7	9
	20	13				Pregatire profesionala			8.000	8.000	3.444	3.444		3.444	3.444
	20	14				Protectia muncii			15.000	15.000	11.900	11.900		11.900	11.900
	20	19				Contributii ale administratiei publice locale la realizarea unor lucrari si servicii de interes public local, in baza unor conventii sau contracte de asociere			22.000	12.000	10.902	10.902		10.902	10.902
	20	30				Alte cheltuieli			35.040	106.040	98.303	98.303		98.303	98.303
	20	30	03			Prime de asigurare non-viata			7.000	7.000	6.680	6.680		6.680	6.680
	20	30	30			Alte cheltuieli cu bunuri si servicii			28.040	99.040	91.623	91.623		91.623	91.623
	59					TITLUL XI ALTE CHELTUIELI			84.000	64.000	64.000	64.000		64.000	64.000
	59	40				Sume aferente persoanelor cu handicap neincadrate			84.000	64.000	64.000	64.000		64.000	64.000
	84					PLATI EFECTUATE IN ANII PRECEDENTI SI RECUPERATE IN ANUL CURENT					-2.452	-2.452		-2.452	-2.452
	85					Titlul XXI PLATI EFECTUATE IN ANII PRECEDENTI SI RECUPERATE IN ANUL CURENT					-2.452	-2.452		-2.452	-2.452
	85	01				Plati efectuate in anii precedenti si recuperate in anul curent					-2.452	-2.452		-2.452	-2.452
	85	01				Plati efectuate in anii precedenti si recuperate in anul curent (SF)					-2.452	-2.452		-2.452	-2.452
5402	01					ALTE SERVICII PUBLICE GENERALE			387.150	337.150	330.055	251.421		251.421	245.128
	10					CHELTUIELI CURENTE			387.150	337.150	330.055	251.421		251.421	245.128
	10	01				TITLUL I CHELTUIELI DE PERSONAL			311.550	311.550	311.550	232.916		232.916	230.502
	10	01				Cheltuieli salariale in bani			300.600	300.600	300.600	223.676		223.676	221.288
	10	01	01			Salarii de baza			288.000	288.000	288.000	212.581		212.581	210.253
	10	01	17			Indemnizatii de hrana			12.600	12.600	12.600	11.095		11.095	11.035
	10	02				Cheltuieli salariale in natura			4.350	4.350	4.350	4.235		4.235	4.235

Capi- tol	Sub- capi- tol	Pa- ra- graf	Gru- pa/ Titlu	Ar- ti- col	Ali- ne- at	Denumire indicator	Credite de angajament		Credite bugetare		Angajamente legale	Plati efectuate	Angajamente legale de platit	Cheltuieli efective	
							1 initiale	2 definitive	3 initiale	4 definitive					
			A			B	1	2	3	4	5	6	7	8=6-7	9
			10	02	06	Vouchere de vacanta			4.350	4.350	4.350	4.235			4.235
			10	03		Contributii			6.600	6.600	6.600	5.005			4.979
			10	03	07	Contributia asiguratorie pentru munca			6.600	6.600	6.600	5.005			4.979
			20			TITLUL II BUNURI SI SERVICII			25.600	25.600	18.505	18.505			14.626
			20	01		Bunuri si servicii			20.600	20.600	14.402	14.402			14.402
			20	01	01	Furnituri de birou			4.000	4.000	3.533	3.533			3.533
			20	01	02	Materiale pentru curatenie			1.600	1.600	803	803			803
			20	01	08	Posta, telecomunicatii, radio, tv, internet			8.000	8.000	7.598	7.598			7.598
			20	01	09	Materiale si prestari de servicii cu caracter functional			3.000	3.000					
			20	01	30	Alte bunuri si servicii pentru intretinere si functionare			4.000	4.000	2.468	2.468			2.468
			20	05		Bunuri de natura obiectelor de inventar			4.000	4.000	3.879	3.879			
			20	05	30	Alte obiecte de inventar			4.000	4.000	3.879	3.879			
			20	06		Deplasari, detasari, transferari			1.000	1.000	224	224			224
			20	06	01	Deplasari interne, detasari, transferari			1.000	1.000	224	224			224
			50			TITLUL V FONDURI DE REZERVA			50.000						
			50	04		Fond de rezerva bugetara la dispozitia autoritatilor locale			50.000						
5502						TRANZACTII PRIVIND DATORIA PUBLICA SI IMPRUMUTURI			10.000	17.000	17.000	11.103			11.103
			01			CHELTUIELI CURENTE			10.000	17.000	17.000	11.103			11.103
			30			TITLUL III DOBANZI			10.000	17.000	17.000	11.103			11.103
			30	03		Alte dobanzi			10.000	17.000	17.000	11.103			11.103
			30	03	05	Dobanzi la operatiunile de leasing			10.000	17.000	17.000	11.103			11.103
						Partea II-a APARARE, ORDINE PUBLICA SI SIGURANTA NATIONALA			172.900	182.900	148.195	114.728			114.332

Capi- tol	Sub- capi- tol	Pa- ra- graf	Gru- pa / Titlu	Ar- ti- col	Ali- ne- at	Denumire indicator	Credite de angajament		Credite bugetare		Angajamente legale	Plati efectuate	Angajamente legale de platit	Cheltuieli efective	
							1 initiale	2 definitive	3 initiale	4 definitive					
			A			B	1	2	3	4	5	6	7	8=6-7	9
6102			01			ORDINE PUBLICA SI SIGURANTA NATIONALA			172.900	182.900	148.195	114.728	114.728	114.332	114.332
			10			CHELTUIELI CURENTE			172.900	182.900	148.195	114.728	114.728	114.332	114.332
			10	01		TITLUL I CHELTUIELI DE PERSONAL			123.400	123.400	123.400	89.933	89.933	85.026	85.026
			10	01		Cheltuieli salariale in bani			117.400	117.400	117.400	85.952	85.952	81.153	81.153
			10	01	01	Salarii de baza			109.000	109.000	109.000	80.293	80.293	75.856	75.856
			10	01	17	Indemnizatii de hrana			8.400	8.400	8.400	5.659	5.659	5.297	5.297
			10	02		Cheltuieli salariale in natura			2.900	2.900	2.900	2.046	2.046	2.046	2.046
			10	02	06	Vouchere de vacanta			2.900	2.900	2.900	2.046	2.046	2.046	2.046
			10	03		Contributii			3.100	3.100	3.100	1.935	1.935	1.827	1.827
			10	03	07	Contributia asiguratorie pentru munca			3.100	3.100	3.100	1.935	1.935	1.827	1.827
			20			TITLUL II BUNURI SI SERVICII			49.500	59.500	24.795	24.795	24.795	29.306	29.306
			20	01		Bunuri si servicii			35.000	45.000	23.373	23.373	23.373	20.433	20.433
			20	01	05	Carburanti si lubrifianti			15.000	27.000	21.497	21.497	21.497	18.557	18.557
			20	01	30	Alte bunuri si servicii pentru intretinere si functionare			20.000	18.000	1.876	1.876	1.876	1.876	1.876
			20	04		Medicamente si materiale sanitare			3.000	3.000					
			20	04	04	Dezinfectanti			3.000	3.000					
			20	05		Bunuri de natura obiectelor de inventar			11.500	11.500	1.422	1.422	1.422	8.873	8.873
			20	05	01	Uniforme si echipament			4.000	4.000				8.455	8.455
			20	05	30	Alte obiecte de inventar			7.500	7.500	1.422	1.422	1.422	418	418
6500	02					Partea III-a CHELTUIELI SOCIAL-CULTURALE			4.905.350	7.040.550	6.840.446	6.340.484	6.340.484	6.241.228	6.241.228
6502						INVATAMANT			303.000	1.941.900	1.837.910	1.459.538	1.459.538	1.334.997	1.334.997
			01			CHELTUIELI CURENTE			303.000	1.941.900	1.837.910	1.459.538	1.459.538	1.334.997	1.334.997
			20			TITLUL II BUNURI SI SERVICII			233.000	991.900	894.149	894.149	894.149	769.608	769.608
			20	01		Bunuri si servicii			139.900	753.300	695.969	695.969	695.969	629.640	629.640
			20	01	01	Furnituri de birou				47.000	41.269	41.269	41.269	19.617	19.617
			20	01	02	Materiale pentru curatenie				48.500	46.595	46.595	46.595	23.480	23.480
			20	01	03	Incalzit, iluminat si forta motrica			27.000	267.500	241.785	241.785	241.785	241.785	241.785

Capi- tol	Sub- capi- tol	Pa- ra- graf	Gru- pa / Titlu	Ar- ti- col	Ali- ne- at	Denumire indicator	Credite de angajament		Credite bugetare		Angajamente bugetare	Angajamente legale	Plati efectuate	Angajamente legale de platit	Cheltuieli efective
							initiale	definitive	initiale	definitive					
A						1	2	3	4	5	6	7	8=6-7	9	
B															
	20	01	04			Apa, canal si salubritate			20.000	13.661	13.661	13.661	13.661		13.661
	20	01	05			Carburanti si lubrifianti			5.500	2.119	2.119	2.119	2.119		2.244
	20	01	07			Transport			102.300	99.186	99.186	99.186	99.186		99.186
	20	01	08			Posta, telecomunicatii, radio, tv, internet			38.500	30.946	30.946	30.946	30.946		30.946
	20	01	09			Materiale si prestari de servicii cu caracter functional			34.000	31.213	31.213	31.213	31.213		29.672
	20	01	30			Alte bunuri si servicii pentru intretinere si functionare			190.000	189.195	189.195	189.195	189.195		169.049
	20	02				Reparatii curente			24.500	12.745	12.745	12.745	12.745		12.746
	20	05				Bunuri de natura obiectelor de inventar			59.200	43.607	43.607	43.607	43.607		3.055
	20	05	30			Alte obiecte de inventar			59.200	43.607	43.607	43.607	43.607		3.055
	20	06				Deplasari, detasari, transferari			19.000	13.364	13.364	13.364	13.364		13.364
	20	06	01			Deplasari interne, detasari, transferari			19.000	13.364	13.364	13.364	13.364		13.364
	20	11				Carti, publicatii si materiale documentare			109.400	107.586	107.586	107.586	107.586		89.925
	20	13				Pregatire profesionala			6.000	4.244	4.244	4.244	4.244		4.244
	20	14				Protectia muncii			16.500	13.050	13.050	13.050	13.050		13.050
	20	30				Alte cheltuieli			4.000	3.584	3.584	3.584	3.584		3.584
	20	30	30			Alte cheltuieli cu bunuri si servicii			4.000	3.584	3.584	3.584	3.584		3.584
	57					TITLUL VIII ASISTENTA SOCIALA			460.000	460.000	460.000	460.000	460.000		81.628
	57	02				Ajutoare sociale			70.000	70.000	70.000	70.000	70.000		81.628
	57	02	01			Ajutoare sociale in numerar			25.000	34.000	34.000	34.000	34.000		24.608
	57	02	03			Tichete de cresa si tichete sociale pentru gradinita			45.000	45.000	45.000	45.000	45.000		29.945
	57	02	05			Suport alimentar			381.000	381.000	381.000	381.000	381.000		27.075
	59					TITLUL XI ALTE CHELTUIELI			490.000	483.761	483.761	483.761	483.761		483.761
	59	01				Burse			490.000	483.761	483.761	483.761	483.761		483.761

Capi- tol	Sub- pa- ra- graf	Ar- ti- col	Ali- ne- at	Denumire indicator	Credite de angajament		Credite bugetare		Angajamente bugetare	Angajamente legale	Plati efectuate	Angajamente legale de platit	Cheltuieli efective			
					initiale	definitive	initiale	definitive								
A				B				1	2	3	4	5	6	7	8=6-7	9
6602				SANATATE					55.650	124.850	103.648	102.659	102.659	102.659	83.653	
	01			CHELTUIELI CURENTE					55.650	124.850	103.648	102.659	102.659	102.659	83.653	
	10	01		TITLUL I CHELTUIELI DE PERSONAL					55.650	77.650	77.650	76.661	76.661	76.661	82.824	
	10	01	01	Cheltuieli salariale in bani					53.000	74.500	74.500	73.557	73.557	73.557	79.584	
	10	01	01	Salarii de baza					48.800	68.900	68.900	68.687	68.687	68.687	74.289	
	10	01	17	Indemnizatii de hrana					4.200	5.600	5.600	4.870	4.870	4.870	5.295	
	10	02	06	Cheltuieli salariale in natura					1.450	1.450	1.450	1.450	1.450	1.450	1.450	
	10	02	06	Vouchere de vacanta					1.450	1.450	1.450	1.450	1.450	1.450	1.450	
	10	03		Contributii					1.200	1.700	1.700	1.654	1.654	1.654	1.790	
	10	03	07	Contributia asiguratorie pentru munca					1.200	1.700	1.700	1.654	1.654	1.654	1.790	
	20			TITLUL II BUNURI SI SERVICII					47.200	25.998	25.998	25.998	25.998	25.998	829	
	20	01		Bunuri si servicii					13.500	1.379	1.379	1.379	1.379	1.379	829	
	20	01	01	Furnituri de birou					9.500							
	20	01	30	Alte bunuri si servicii pentru intretinere si functionare					4.000	4.000	1.379	1.379	1.379	1.379	829	
	20	04		Medicamente si materiale sanitare					4.100	4.100	1.325	1.325	1.325	1.325		
	20	04	02	Materiale sanitare					3.400	3.400	1.325	1.325	1.325	1.325		
	20	04	04	Dezinfectanti					700	700						
	20	05		Bunuri de natura obiectelor de inventar					29.100	23.294	23.294	23.294	23.294	23.294		
	20	05	01	Uniforme si echipament					200	200	136	136	136	136		
	20	05	30	Alte obiecte de inventar					28.900	23.158	23.158	23.158	23.158	23.158		
	20	06		Deplasari, detasari, transferari					500	500						
	20	06	01	Deplasari interne, detasari, transferari					500	500						
6702				CULTURA, RECREERE SI RELIGIE					1.412.000	1.485.100	1.424.785	1.423.758	1.423.758	1.423.758	1.423.635	
	01			CHELTUIELI CURENTE					1.412.000	1.485.100	1.424.785	1.423.758	1.423.758	1.423.758	1.423.635	
	10			TITLUL I CHELTUIELI DE PERSONAL					61.000	61.000	61.000	59.973	59.973	59.973	59.849	
	10	01		Cheltuieli salariale in bani					58.200	58.200	58.200	57.236	57.236	57.236	57.115	
	10	01	01	Salarii de baza					54.000	54.000	54.000	53.520	53.520	53.520	53.520	

Capi- tol	Sub- capi- tol	Pa- ra- graf	Gru- pa / Titlu	Ar- ti- col	Ali- ne- at	Denumire indicator	Credite de angajament		Credite bugetare		Angajamente bugetare	Angajamente legale	Plati efectuate	Angajamente legale de platit	Cheltuieli efective
							initiale	definitive	initiale	definitive					
A							1	2	3	4	5	6	7	8=6-7	9
B															
	10	01	17			Indemnizatii de hrana			4.200	4.200	4.200	3.716	3.716	3.716	3.595
	10	02				Cheltuieli salariale in natura			1.450	1.450	1.450	1.450	1.450	1.450	1.450
	10	02	06			Vouchere de vacanta			1.450	1.450	1.450	1.450	1.450	1.450	1.450
	10	03				Contributii			1.350	1.350	1.350	1.287	1.287	1.287	1.284
	10	03	07			Contributia asiguratorie pentru munca			1.350	1.350	1.350	1.287	1.287	1.287	1.284
	20					TITLUL II BUNURI SI SERVICII			451.000	484.100	423.785	423.785	423.785	423.785	423.786
	20	01				Bunuri si servicii			251.000	234.100	189.300	189.300	189.300	189.300	189.301
	20	01	02			Materiale pentru curatenie			3.000	3.000	1.453	1.453	1.453	1.453	1.453
	20	01	03			Incalzit, iluminat si forta motrica			46.000	51.000	26.325	26.325	26.325	26.325	26.325
	20	01	30			Alte bunuri si servicii pentru intretinere si functionare			202.000	180.100	161.522	161.522	161.522	161.522	161.523
	20	30				Alte cheltuieli			200.000	250.000	234.485	234.485	234.485	234.485	234.485
	20	30	30			Alte cheltuieli cu bunuri si servicii			200.000	250.000	234.485	234.485	234.485	234.485	234.485
	59					TITLUL XI ALTE CHELTUIELI			900.000	940.000	940.000	940.000	940.000	940.000	940.000
	59	11				Asociatii si fundatii			600.000	600.000	600.000	600.000	600.000	600.000	600.000
	59	12				Sustinerea cultelor			300.000	340.000	340.000	340.000	340.000	340.000	340.000
6802						ASIGURARI SI ASISTENTA SOCIALA			3.134.700	3.488.700	3.474.103	3.354.529	3.354.529	3.354.529	3.398.943
	01					CHELTUIELI CURENTE			3.134.700	3.488.700	3.476.700	3.357.126	3.357.126	3.357.126	3.398.943
	10					TITLUL I CHELTUIELI DE PERSONAL			1.522.500	1.614.500	1.614.500	1.598.124	1.598.124	1.598.124	1.621.965
	10	01				Cheltuieli salariale in bani			1.488.350	1.533.350	1.533.350	1.519.963	1.519.963	1.519.963	1.543.279
	10	01	01			Salarii de baza			1.314.150	1.359.150	1.359.150	1.346.135	1.346.135	1.346.135	1.368.000
	10	01	17			Indemnizatii de hrana			174.200	174.200	174.200	173.828	173.828	173.828	175.279
	10	02				Cheltuieli salariale in natura			46.000	46.000	46.000	43.962	43.962	43.962	43.962
	10	02	06			Vouchere de vacanta			46.000	46.000	46.000	43.962	43.962	43.962	43.962
	10	03				Contributii			34.150	35.150	35.150	34.199	34.199	34.199	34.724
	10	03	07			Contributia asiguratorie pentru munca			34.150	35.150	35.150	34.199	34.199	34.199	34.724
	20					TITLUL II BUNURI SI SERVICII			12.000	12.000	12.000				
	20	13				Preguire profesionala			12.000	12.000	12.000				

Capi- tol	Sub- pa- ra- graf	Gru- pa / Titlu col	Ali- ne- at	Denumire indicator	Credite de angajament		Credite bugetare		Angajamente bugetare	Angajamente legale	Plati efectuate	Angajamente legale de platit	Cheltuieli efective			
					initiale	definitive	initiale	definitive								
A				B				1	2	3	4	5	6	7	8=6-7	9
	57	02		TITLUL VIII ASISTENTA SOCIALA			1.612.200	1.862.200	1.862.200	1.759.002	1.759.002	1.759.002	1.776.978			
	57	02		Ajutoare sociale			1.612.200	1.862.200	1.862.200	1.759.002	1.759.002	1.759.002	1.776.978			
	57	02	01	Ajutoare sociale in numerar			1.612.200	1.862.200	1.862.200	1.759.002	1.759.002	1.759.002	1.776.978			
	84			PLATI EFECTUATE IN ANII PRECEDENTI SI RECUPERATE IN ANUL CURENT						-2.597	-2.597					
	85			Titlu XXI PLATI EFECTUATE IN ANII PRECEDENTI SI RECUPERATE IN ANUL CURENT						-2.597	-2.597					
	85	01		Plati efectuate in anii precedenti si recuperate in anul curent						-2.597	-2.597					
	85	01	01	Plati efectuate in anii precedenti si recuperate in anul curent (SF)						-2.597	-2.597					
7000	02			Partea IV-a SERVICII SI DEZVOLTARE PUBLICA, LOCUINTE, MEDIU SI APE LOCUINTE, SERVICII SI DEZVOLTARE PUBLICA			2.058.050	2.463.750	2.341.476	2.271.700	2.271.700	2.271.700	2.207.923			
7002	01			CHELTUIELI CURENTE			1.512.550	1.603.550	1.482.882	1.439.634	1.439.634	1.415.944	1.415.944			
	10			TITLUL I CHELTUIELI DE PERSONAL			1.512.550	1.603.550	1.483.613	1.440.365	1.440.365	1.415.944	1.415.944			
	10	01		Cheltuieli salariale in bani			533.550	533.550	533.550	513.872	513.872	512.775	512.775			
	10	01	01	Salarii de baza			506.000	506.000	506.000	486.979	486.979	485.893	485.893			
	10	01	17	Indemnizatii de hrana			460.000	460.000	460.000	446.082	446.082	445.338	445.338			
	10	02		Cheltuieli salariale in natura			46.000	46.000	46.000	40.897	40.897	40.555	40.555			
	10	02	06	Vouchere de vacanta			15.950	15.950	15.950	15.950	15.950	15.950	15.950			
	10	03		Contributii			11.600	11.600	11.600	10.943	10.943	10.932	10.932			
	10	03	07	Contributia asiguratorie pentru munca			11.600	11.600	11.600	10.943	10.943	10.932	10.932			
	20	01		TITLUL II BUNURI SI SERVICII			799.000	890.000	770.063	770.063	770.063	746.739	746.739			
	20	01		Bunuri si servicii			756.000	869.000	751.452	751.452	751.452	744.970	744.970			
	20	01	03	Incalzit, iluminat si forta motrica			325.000	355.000	295.292	295.292	295.292	295.292	295.292			
	20	01	04	Apa, canal si salubritate			3.000	3.000	975	975	975	975	975			

Capi- tol	Sub- capi- tol	Fa- ra- gra- f	Gru- pa / Titlu	Ar- ti- col	Al- ne- at	Denumire indicator	Credite de angajament		Credite bugetare		Angajamente bugetare	Angajamente legale	Plati efectuate	Angajamente legale de platit	Cheltuieli efective
							1	2	3	4					
			A			B									
	20	01	05			Carburanti si lubrifianti			80.000		129.770	129.770	129.770		123.890
	20	01	06			Piese de schimb			9.000		9.640	9.640	9.640		9.639
	20	01	09			Materiale si prestari de servicii cu caracter functional			20.000		15.754	15.754	15.754		15.754
	20	01	30			Alte bunuri si servicii pentru intretinere si functionare			319.000		300.021	300.021	300.021		299.420
	20	05				Bunuri de natura obiectelor de inventar			28.000		18.611	18.611	18.611		1.769
	20	05	01			Uniforme si echipament			6.000		6.894	6.894	6.894		884
	20	05	30			Alte obiecte de inventar			22.000		11.717	11.717	11.717		885
	20	19				Contributii ale administratiei publice locale la realizarea unor lucrari si servicii de interes public local, in baza unor conventii sau contracte de asociere			15.000						
	55					TITLUL VII ALTE TRANSFERURI			180.000		180.000	180.000	180.000		156.430
	55	01				A. Transferuri interne			180.000		180.000	180.000	180.000		156.430
	55	01	18			Alte transferuri curente interne			180.000		180.000	180.000	180.000		156.430
	84					PLATI EFECTUATE IN ANII PRECEDENTI SI RECUPERATE IN ANUL CURENT									
	85					Titlul XXI PLATI EFECTUATE IN ANII PRECEDENTI SI RECUPERATE IN ANUL CURENT									
	85	01				Plati efectuate in anii precedenti si recuperate in anul curent									
	85	01	01			Plati efectuate in anii precedenti si recuperate in anul curent (SF)									
7402						PROTECTIA MEDIULUI			545.500		858.594	832.066	832.066		791.979
	01					CHELTUIELI CURENTE			545.500		858.594	832.066	832.066		791.979
	10					TITLUL I CHELTUIELI DE PERSONAL			304.500		174.900	174.638	174.638		150.346

Capi- tol	Sub- pa- ra- graf	Pa- ru- pa / Titlu col at	Ar- fi- col at	Ali- ne- at	Denumire indicator	Credite de angajament		Credite bugetare		Angajamente bugetare	Angajamente legale	Plati efectuate	Angajamente legale de platit	Cheltuieli efective
						initiale	definitive	initiale	definitive					
A						1	2	3	4	5	6	7	8=6-7	9
					B									
		10 01			Cheltuieli salariale in bani			289.200	166.700	166.700	166.604	166.604	166.604	142.836
		10 01 01			Salarii de baza			264.000	153.800	153.800	153.768	153.768	153.768	131.467
		10 01 17			Indemnizatii de hrana			25.200	12.900	12.900	12.836	12.836	12.836	11.369
		10 02			Cheltuieli salariale in natura			8.700	4.300	4.300	4.296	4.296	4.296	4.296
		10 02 06			Vouchere de vacanta			8.700	4.300	4.300	4.296	4.296	4.296	4.296
		10 03			Contributii			6.600	3.900	3.900	3.738	3.738	3.738	3.214
		10 03 07			Contributia asiguratorie pentru munca			6.600	3.900	3.900	3.738	3.738	3.738	3.214
		20			TITLUL II BUNURI SI SERVICII			241.000	215.300	213.694	213.694	213.694	213.694	197.899
		20 01			Bunuri si servicii			188.000	191.100	190.932	190.932	190.932	190.932	173.052
		20 01 04			Apa, canal si salubritate				20.900	20.811	20.811	20.811	20.811	20.811
		20 01 05			Carburanti si lubrifianti			50.000	69.500	69.469	69.469	69.469	69.469	63.589
		20 01 06			Piese de schimb			18.000	9.000	8.968	8.968	8.968	8.968	8.968
		20 01 30			Alte bunuri si servicii pentru intretinere si functionare			120.000	91.700	91.684	91.684	91.684	91.684	79.684
		20 05			Bunuri de natura obiectelor de inventar			16.000						2.085
		20 05 01			Uniforme si echipament									1.895
		20 05 30			Alte obiecte de inventar			16.000						190
		20 19			Contributii ale administratiei publice locale la realizarea unor lucrari si servicii de interes public local, in baza unor conventii sau contracte de asociere			13.000	10.800	10.739	10.739	10.739	10.739	10.739
		20 30			Alte cheltuieli			24.000	13.400	12.023	12.023	12.023	12.023	12.023
		20 30 03			Prime de asigurare non-viata			24.000	13.400	12.023	12.023	12.023	12.023	12.023
		51			TITLUL VI TRANSFERURI INTRE UNITATI ALE ADMINISTRATIEI PUBLICE									
		51 01			Transferuri curente				470.000	470.000	443.734	443.734	443.734	443.734
		51 01 01			Transferuri catre institutiile publice				470.000	470.000	443.734	443.734	443.734	443.734
		8000 02			Partea V-a ACTIUNI ECONOMICE			416.000	303.800	242.244	242.244	242.244	242.244	262.195

Capi- tol	Sub- capi- tol	Pa- ra- graf	Gru- pa / Titlu	Ar- ti- col	Ali- ne- at	Denumire indicator	Credite de angajament		Credite bugetare		Angajamente bugetare	Angajamente legale	Plati efectuate	Angajamente legale de platit	Cheltuieli efective
							initiale	definitive	initiale	definitive					
A						B	1	2	3	4	5	6	7	8=6-7	9
8402			01			TRANSPORTURI			416.000	303.800	242.244	242.244	242.244	242.244	262.195
			20			CHELTUIELI CURENTE			416.000	303.800	242.244	242.244	242.244	242.244	262.195
			20	01		TITLUL II BUNURI SI SERVICII			416.000	303.800	242.244	242.244	242.244	242.244	262.195
			20	01		Bunuri si servicii			296.000	183.800	142.244	142.244	142.244	142.244	142.243
			20	01	30	Alte bunuri si servicii pentru intretinere si functionare			296.000	183.800	142.244	142.244	142.244	142.244	142.243
			20	02		Reparatii curente			120.000	120.000	100.000	100.000	100.000	100.000	119.952
9902	96					excedent/deficit sect funct									1.017.743

Conducatorul institutiei,

BOT IULIAN

Conducatorul compartimentului

financiar-contabil

PLESAN N.

CONTUL DE EXECUȚIE AL BUGETULUI LOCAL - VENITURI
SECȚIUNEA DE DEZVOLTARE
31.12.2022

Pag. 1 -lei-

Capi- tol	Sub- capi- tol	Pa- ra- gra- ful	Ar- ti- col	Ali- ne- at	Denumire indicator	Prevederi bugetare initiale	Prevederi bugetare definitive	Drepturi constatate		Incasari realizate	Stingeri pe alte cai decat incasari	Drepturi constatate de incasat	
								Total, din care:	din anii precedenti				
A					B	1	2	3=4+5	4	5	6	7	8=3-6-7
0001	02				TOTAL VENITURI-BUGET LOCAL	9.404.510	9.688.510	7.714.904		7.714.904	7.657.335	41.621	15.948
0002					I. VENITURI CURENTE	5.040.610	5.299.610	5.100.000		5.100.000	5.100.000		
2900					C. VENITURI NEFISCALE	5.040.610	5.299.610	5.100.000		5.100.000	5.100.000		
3300					C2. VANZARI DE BUNURI SI SERVICII	5.040.610	5.299.610	5.100.000		5.100.000	5.100.000		
3702					TRANSFERURI VOLUNTARE, ALTELE DECAT								
	04				SUBVENTIILE	5.040.610	5.299.610	5.100.000		5.100.000	5.100.000		
					Varsaminte din sectiunea de functionare	5.040.610	5.299.610	5.100.000		5.100.000	5.100.000		
3900	02				II. VENITURI DIN CAPITAL		25.000	270.431		270.431	254.483		15.948
3902					VENITURI DIN VALORIFICAREA UNOR BUNURI		25.000	270.431		270.431	254.483		15.948
	03				Venituri din vanzarea locuintelor								
					construite din fondurile statului		2.000	85.685		85.685	85.685		
	07				Venituri din vanzarea unor bunuri								
					aparținind domeniului privat al statului								
					sau al unitatilor administrativ- teritoriale								
4100	02				IV. SUBVENTII	1.615.200	1.615.200	1.258.389		1.258.389	1.253.276	5.113	
4200					SUBVENTII DE LA ALTE NIVELE ALE ADMINISTRATIEI PUBLICE	1.615.200	1.615.200	1.258.389		1.258.389	1.253.276	5.113	
4202					SUBVENTII DE LA BUGETUL DE STAT	1.615.200	1.615.200	1.258.389		1.258.389	1.253.276	5.113	
	65				Finantarea Programului National de Dezvoltare Locala	1.304.000	1.304.000	1.125.463		1.125.463	1.125.463		
	69				Subventiile de la bugetul de stat catre bugetele locale necesare sustinerii derularii proiectelor finantate din fonduri externe nerambursabile (FEN) postaderare, aferente perioadei de programare 2014-2020	311.200	311.200	132.926		132.926	127.813	5.113	

Capi- tol	Sub- capi- tol	Pa- ra- gra- ful	Gr- pa / Titlu col at	Ali- ne- at	Denumire indicator	Prevederi bugetare initiale	Prevederi bugetare definitive	Drepturi constatate		Incasari realizate	Stingeri pe alte cai decat incasari	Drepturi constatate de incasat	
								Total, din care:	din anii precedenti				
A					B	1	2	3=4+5	4	5	6	7	8=3-6-7
4602	04				ALTE SUME PRIMITE DE LA UE Alte sume primite din fonduri de la Uniunea Europeana pentru programele operationale finantate din cadrul financiar 2014-2020			11.900	11.900	11.900			
4802					SUME PRIMITE DE LA UE/ALTI DONATORI IN CONTUL PLATILOR EFECTUATE SI AFERENTE CADRULUI FINANCIAR 2014-2020	2.748.700	2.748.700	1.074.184	1.074.184	1.037.676	36.508		
	01				Fondul European de Dezvoltare Regionala(FEDR) Sume primite in contul platilor efectuate in anul curent	2.238.200	2.238.200	1.071.108	1.071.108	1.071.108			
	02				Sume primite in contul platilor efectuate in anii anteriori	1.732.200	1.732.200	1.062.183	1.062.183	1.062.183			
	02				Fondul Social European(FSE)	506.000	506.000	8.925	8.925	8.925			
	02				Sume primite in contul platilor efectuate in anii anteriori	510.500	510.500	3.076	3.076	-33.432	36.508		
						510.500	510.500	3.076	3.076	-33.432	36.508		

CONTRACTORUL INSTITUTIA
BOT, IULIAN

SEF SERVICIUL
PLESCAN XI.

Quicp

**CONTUL DE EXECUTIE AL BUGETULUI LOCAL - CHELTUIELI
SECTIUNEA DE DEZVOLTARE
31.12.2022**

Capi- tol	Sub- capi- tol	Pa- ra- graf	Gru- pa / Titlu	Ar- ti- col	Ali- ne- at	Denumire indicator	Credite de angajament			Credite bugetare		Angajamente legale	Plati efectuate	Angajamente legale de platit	Cheltuieli efective
							initiale	definitive	3	4	5				
			A			B	1	2	3	4	5	6	7	8=6-7	9
5002			01			TOTAL CHELTUIELI	6.889.610	10.418.510	9.404.510	13.073.410	7.929.081	7.929.081	7.929.081	8=6-7	25.629.377
			58			CHELTUIELI CURENTE	600.000	600.000	3.114.900	3.254.900	1.375.176	1.375.176	1.375.176		298.633
						TITLUL X PROIECTE CU FINANTARE DIN FONDURI EXTERNE NERAMBURSABILE									
			58	01		CADRULUI FINANCIAR 2014-2020	600.000	600.000	3.114.900	3.254.900	1.375.176	1.375.176	1.375.176		298.633
						Programe din Fondul European de Dezvoltare									
						Regionala (FEDR)	600.000	600.000	2.520.900	2.660.900	1.372.456	1.372.456	1.372.456		239.686
			58	01	01	Finantarea nationala			232.700	232.700	131.561	131.561	131.561		97.793
			58	01	02	Finantarea externa nerambursabila			2.238.200	2.238.200	1.067.843	1.067.843	1.067.843		136.976
			58	01	03	Cheltuieli neeligibile	600.000	600.000	50.000	190.000	173.052	173.052	173.052		4.917
			58	02		Programe din Fondul Social European (FSE)			594.000	594.000	2.720	2.720	2.720		58.947
			58	02	01	Finantarea nationala			78.500	78.500	354	354	354		58.947
			58	02	02	Finantarea externa nerambursabila			510.500	510.500	2.312	2.312	2.312		
			58	02	03	Cheltuieli neeligibile			5.000	5.000	54	54	54		
			70			CHELTUIELI DE CAPITAL	6.289.610	9.818.510	6.289.610	9.818.510	6.553.905	6.553.905	6.553.905		25.330.744
			71			TITLUL XV ACTIVE NEFINANCIARE	6.289.610	9.818.510	6.289.610	9.818.510	6.553.905	6.553.905	6.553.905		25.330.744
			71	01		Active fixe	6.039.610	8.937.010	6.039.610	8.937.010	6.054.713	6.054.713	6.054.713		25.330.744
			71	01	01	Constructii	4.943.310	7.315.810	4.943.310	7.315.810	5.422.226	5.422.226	5.422.226		25.076.765
			71	01	02	Masini, echipamente si mijloace de transport	182.300	295.300	182.300	295.300	287.186	287.186	287.186		189.685
			71	01	03	Mobilier, aparatura birotica si alte active corporale		27.000		27.000	26.951	26.951	26.951		46.997
			71	01	30	Alte active fixe (inclusiv reparatii capitale)	914.000	1.298.900	914.000	1.298.900	318.350	318.350	318.350		17.297
			71	03		Reparatii capitale aferente activelor fixe	250.000	881.500	250.000	881.500	499.192	499.192	499.192		493.809
5100	02					Partea I-a SERVICII PUBLICE GENERALE	460.000	2.248.000	460.000	2.248.000	1.065.171	1.065.171	1.065.171		493.809
5102						AUTORITATI PUBLICE SI ACTIUNI EXTERNE	460.000	2.248.000	460.000	2.248.000	1.065.171	1.065.171	1.065.171		493.095

Capi- tol	Sub- capi- tol	Pa- ra- graf	Gru- pa / Titlu col	Ar- ti- col	Al- ne- at	Denumire indicator	Credite de angajament		Credite bugetare		Angajamente bugetare	Angajamente legale	Plati efectuate	Angajamente legale de platit	Cheltuieli efective
							initiale	definitive	initiale	definitive					
A						B	1	2	3	4	5	6	7	8=6-7	9
7402			70			(inclusiv reparatii capitale) PROTECTIA MEDIULUI	86.000	346.400	86.000	346.400	124.355	124.355	124.355	8=6-7	97.107
			71			CHELTUIELI DE CAPITAL	104.800	104.800	104.800	104.800	100.746	100.746	100.746		97.107
			71	01		TITLUL XV ACTIVE NEFINANCIARE	104.800	104.800	104.800	104.800	100.746	100.746	100.746		97.107
			71	01	02	Active fixe	104.800	104.800	104.800	104.800	100.746	100.746	100.746		97.107
			71	01	02	Masini, echipamente si mijloace de transport	104.800	104.800	104.800	104.800	100.746	100.746	100.746		97.107
8000	02					Partea V-a-ACTIUNI ECONOMICE	3.352.730	4.223.730	3.352.730	4.223.730	2.917.623	2.917.623	2.917.623		23.324.936
8302						AGRICULTURA, SILVICULTURA, SI VANATOARE									2.400
			70			CHELTUIELI DE CAPITAL									2.400
			71			TITLUL XV ACTIVE NEFINANCIARE									2.400
			71	01		Active fixe									2.400
			71	01	02	Masini, echipamente si mijloace de transport									2.400
8402						TRANSPORTURI	3.352.730	4.223.730	3.352.730	4.223.730	2.917.623	2.917.623	2.917.623		23.322.536
			70			CHELTUIELI DE CAPITAL	3.352.730	4.223.730	3.352.730	4.223.730	2.917.623	2.917.623	2.917.623		23.322.536
			71			TITLUL XV ACTIVE NEFINANCIARE	3.352.730	4.223.730	3.352.730	4.223.730	2.917.623	2.917.623	2.917.623		23.322.536
			71	01		Active fixe	3.352.730	4.029.230	3.352.730	4.029.230	2.752.793	2.752.793	2.752.793		23.322.536
			71	01	01	Constructii	2.837.730	3.455.730	2.837.730	3.455.730	2.675.443	2.675.443	2.675.443		23.322.536
			71	01	30	Alte active fixe									
						(inclusiv reparatii capitale)	515.000	573.500	515.000	573.500	77.350	77.350	77.350		
9902			71	03		Reparatii capitale aferente activelor fixe		194.500		194.500	164.830	164.830	164.830		
						excedent/deficit sect deza									-271.746

Conducatorul institutiei,

BOT IULIAN

Conducatorul compartimentului
financiar-contabil

PLESSOVAN XI.

D. Micaș

CONTUL DE EXECUTIE AL INSTITUTIILOR PUBLICE FINANTATE
DIN VENITURI PROPRII SI SUBVENTII DIN BUGETUL LOCAL - VENITURI
31.12.2022

Capi- tol	Sub- pa- ra- graf	Pa- ra- gra- ful	Ar- ti- col	Ali- ne- at	Denumire indicator	Prevederi bugetare initiale	Prevederi bugetare definitive	Drepturi constatate			Incasari realizate	Stingeri pe alte cai decat incasari	Drepturi constatate de incasat
								Total, din care:	din anii precedenti	din anul curent			
A					B	1	2	3=4+5	4	5	6	7	8=3-6-7
0					TOTAL JUDET GALATI								
0001	10				TOTAL VENITURI-VENITURI		720.000	520.490		520.490	514.761		5.729
0002					I. VENITURI CURENTE		250.000	76.756		76.756	71.027		5.729
2900					C. VENITURI NEFISCALE		250.000	76.756		76.756	71.027		5.729
3000					C1. VENITURI DIN PROPRIETATE		6.000	10.241		10.241	10.241		
3010					VENITURI DIN PROPRIETATE		6.000	10.241		10.241	10.241		
05					Venituri din concesiuni si inchirieri		6.000	10.241		10.241	10.241		
30					Alte venituri din concesiuni si inchirieri de catre institutiile publice		6.000	10.241		10.241	10.241		
3300	10				C2. VANZARI DE BUNURI SI SERVICII		244.000	66.515		66.515	60.786		5.729
3310					VENITURI DIN PRESTARI DE SERVICII SI ALTE ACTIVITATI		244.000	66.515		66.515	60.786		5.729
3310	50				Alte venituri din prestari de servicii si alte activitati		244.000	66.515		66.515	60.786		5.729
3710	03				Varsaminte din sectiunea de functionare pentru finantarea sectiunii de dezvoltare a bugetului local		-15.000	-15.000		-15.000	-15.000		
3710	04				Varsaminte din sectiunea de functionare		15.000	15.000		15.000	15.000		
4100	10				IV. SUBVENTII		470.000	443.734		443.734	443.734		
4310					SUBVENTII DE LA ALTE ADMINISTRATII		470.000	443.734		443.734	443.734		
09					Subventii pentru institutii publice		470.000	443.734		443.734	443.734		

CONTRACȚIUNEA INSTAȚIUNII
BOȚ, IULIAN ȘTEFAN
ȘEF SERVICIUL
PISCAN N. ȘTEFAN

CONTUL DE EXECUTIE AL INSTITUTIILOR PUBLICE FINANTATE
DIN VENITURI PROPRII SI SUBVENTII DIN BUGETUL LOCAL - CHELTUI

31.12.2022

Pag. 1 - lei-

Capi- tol	Sub- capi- tol	Pa- ra- graf	Gru- pa / Titlu	Ali- ne- at	Denumire indicator	Credite de angajament		Credite bugetare		Angajamente bugetare	Angajamente legale	Plati efectuate	Angajamente legale de platit	Cheltuieli efective
						initiale	definitive	initiale	definitive					
A					B	1	2	3	4	5	6	7	8=6-7	9
0					TOTAL JUDET GALATI									
5010					TOTAL CHELTUIELI DIN VENITURI PROPRII SI SUBVENTII		15.000		720.000	624.627	443.734	443.734		409.812
7010					LOCUINTE, SERVICII SI DEZVOLTARE PUBLICA				6.000					
50					Alte servicii in domeniile locuintelor, serviciilor si dezvoltarii comunale				6.000					
7410					PROTECTIA MEDIULUI		15.000		714.000	624.627	443.734	443.734		409.812
05					Salubritate si gestiunea deseurilor		15.000		714.000	624.627	443.734	443.734		409.812
				01	Salubritate		15.000		714.000	624.627	443.734	443.734		409.812

**DETALIEREA CHELTUIELILOR
INSTITUTII PUBLICE FINANTATE DIN VENITURI PROPRII
SI SUBVENTII DIN BUGETUL LOCAL**

Pag. 2 - lei-

Capi- tol	Sub- capi- tol	Pa- ra- graf	Gru- pa / Titlu	Ar- ti- col	Ali- ne- at	Denumire indicator	Credite de angajament			Credite bugetare		Angajamente bugetare	Angajamente legale	Plati efectuate	Angajamente legale de platit	Cheltuieli efective
							initiale	definitive	initiale	definitive						
A						B	1	2	3	4	5	6	7	8=6-7	9	
0						TOTAL JUDET GALATI										
5010						TOTAL CHELTUIELI DIN VENITURI PROPRII SI SUBVENTII		15.000								
	01					CHELTUIELI CURENTE				720.000	624.627	443.734	443.734	443.734	409.812	
	10					TITLUL I CHELTUIELI DE PERSONAL				705.000	612.998	432.105	432.105	432.105	408.490	
	10	01				Cheltuieli salariale in bani				390.500	390.500	209.607	209.607	209.607	240.897	
	10	01	01			Salarii de baza				375.000	375.000	199.106	199.106	199.106	235.597	
	10	01	17			Indemnizatii de hrana				346.600	346.600	185.688	185.688	185.688	219.854	
	10	02				Cheltuieli salariale in natura				28.400	28.400	13.418	13.418	13.418	15.743	
	10	02	06			Vouchere de vacanta				7.000	7.000	6.022	6.022	6.022		
	10	03				Contributii				7.000	7.000	6.022	6.022	6.022		
	10	03	07			Contributia asiguratorie pentru munca				8.500	8.500	4.479	4.479	4.479	5.300	
	20					TITLUL II BUNURI SI SERVICII				8.500	8.500	4.479	4.479	4.479	5.300	
	20	01				Bunuri si servicii				314.500	222.498	222.498	222.498	222.498	167.593	
	20	01	01			Furnituri de birou				282.900	211.929	211.929	211.929	211.929	159.944	
	20	01	02			Materiale pentru curatenie				4.900	936	936	936	936		
	20	01	03			Incalzit, iluminat si forta motrica				1.000						
	20	01	04			Apa, canal si salubritate				4.000						
	20	01	05			Carburanti si lubrifianti				2.000						
	20	01	06			Piese de schimb				80.000	38.874	38.874	38.874	38.874		
	20	01	08			Posta, telecomunicatii, radio, tv, internet				10.000						
	20	01	09			Materiale si prestari de servicii cu caracter functional				2.200	301	301	301	301	301	
	20	01	30			Alte bunuri si servicii pentru intretinere si functionare				12.000	6.482	6.482	6.482	6.482	6.482	
	20	05				Bunuri de natura obiectelor de inventar				166.800	165.336	165.336	165.336	165.336	153.161	
	20	05	01			Uniforme si echipament				12.500	2.920	2.920	2.920	2.920	2.920	
										4.500	2.449	2.449	2.449	2.449	2.449	

Capi- tol	Sub- capi- tol	Pa- ra- graf	Gru- pa/ Tidu col	Ar- ti- col	Ali- ne- at	Denumire indicator	Credite de angajament			Credite bugetare		Angajamente bugetare	Angajamente legale	Plati efectuate	Angajamente legale de platit	Cheltuieli efective
							initiale	definitive	1	2	3					
A						B	1	2	3	4	5	6	7	8=6-7	9	
	20	05	30			Alte obiecte de inventar				8.000	471	471	471			
	20	06				Deplasari, detasari, transferari				2.000	725	725	725		725	
	20	06	01			Deplasari interne, detasari, transferari				2.000	725	725	725		725	
	20	14				Protectia muncii				4.100	100	100	100		100	
	20	30				Alte cheltuieli				13.000	6.824	6.824	6.824		6.824	
	20	30	03			Prime de asigurare non-viata				10.000	6.824	6.824	6.824		6.824	
	20	30	30			Alte cheltuieli cu bunuri si servicii				3.000						
	70					CHELTUIELI DE CAPITAL				15.000	11.629	11.629	11.629		1.322	
	71					TITLUL XV ACTIVE NEFINANCIARE				15.000	11.629	11.629	11.629		1.322	
	71	01				Active fixe				15.000	11.629	11.629	11.629		1.322	
	71	01	30			Alte active fixe (inclusiv reparatii capitale)		15.000			11.629	11.629	11.629		1.322	
7010						LOCUINTE, SERVICII SI DEZVOLTARE PUBLICA										
	01					CHELTUIELI CURENTE				6.000						
	20					TITLUL II BUNURI SI SERVICII				6.000						
	20	01				Bunuri si servicii				6.000						
	20	01	03			Incalzit, iluminat si forta motrica				4.000						
	20	01	04			Apa, canal si salubritate				2.000						
7410						PROTECTIA MEDIULUI		15.000								
	01					CHELTUIELI CURENTE				714.000	624.627	443.734	443.734		409.812	
	10					TITLUL I CHELTUIELI DE PERSONAL				699.000	612.998	432.105	432.105		408.490	
	10	01				Cheltuieli salariale in bani				390.500	390.500	209.607	209.607		240.897	
	10	01	01			Salarii de baza				375.000	375.000	199.106	199.106		235.597	
	10	01	17			Indemnizatii de hrana				346.600	346.600	185.688	185.688		219.854	
	10	02				Cheltuieli salariale in natura				28.400	28.400	13.418	13.418		15.743	
	10	02	06			Vouchere de vacanta				7.000	7.000	6.022	6.022			
	10	03				Contributii				7.000	7.000	6.022	6.022			
	10	03	07			Contributia asiguratorie pentru munca				8.500	8.500	4.479	4.479		5.300	
										8.500	8.500	4.479	4.479		5.300	

Capi- tol	Sub- capi- tol	Pa- ra- graf	Gru- pa / Titlu	Ar- ti- col	Al- ne- at	Denumire indicator	Credite de angajament		Credite bugetare		Angajamente bugetare	Angajamente legale	Plati efectuate	Angajamente legale de platit	Cheltuieli efective
							initiale	definitive	initiale	definitive					
A						B	1	2	3	4	5	6	7	8=6-7	9
	20					TITLUL II BUNURI SI SERVICII					222.498	222.498	222.498		167.593
	20	01				Bunuri si servicii				308.500	211.929	211.929	211.929		159.944
	20	01	01			Furnituri de birou				4.900	936	936			
	20	01	02			Materiale pentru curatenie				1.000					
	20	01	05			Carburanti si lubrifianti				80.000	38.874	38.874			
	20	01	06			Piese de schimb				10.000					
	20	01	08			Posta, telecomunicatii, radio, tv, internet				2.200	301	301		301	
	20	01	09			Materiale si prestari de servicii cu caracter functional				12.000	6.482	6.482		6.482	
	20	01	30			Alte bunuri si servicii pentru intretinere si functionare				166.800	165.336	165.336		153.161	
	20	05				Bunuri de natura obiectelor de inventar				12.500	2.920	2.920		2.920	
	20	05	01			Uniforme si echipament				4.500	2.449	2.449		2.449	
	20	05	30			Alte obiecte de inventar				8.000	471	471		471	
	20	06				Deplasari, detasari, transferari				2.000	725	725		725	
	20	06	01			Deplasari interne, detasari, transferari				2.000	725	725		725	
	20	14				Protectia muncii				4.100	100	100		100	
	20	30				Alte cheltuieli				13.000	6.824	6.824		6.824	
	20	30	03			Prime de asigurare non-viata				10.000	6.824	6.824		6.824	
	20	30	30			Alte cheltuieli cu bunuri si servicii				3.000					
	70					CHELTUIELI DE CAPITAL		15.000		15.000	11.629	11.629		11.629	1.322
	71					TITLUL XV ACTIVE NEFINANCIARE		15.000		15.000	11.629	11.629		11.629	1.322
	71	01				Active fixe		15.000		15.000	11.629	11.629		11.629	1.322
	71	01	30			Alte active fixe (inclusiv reparatii capitale)		15.000		15.000	11.629	11.629		11.629	1.322

Conducatorul institutiei,

BOY, IULIAN

Conducatorul compartimentului
financiar-contabil

DESCAN N.

Cristina

**CONTUL DE EXECUTIE AL INSTITUTIILOR PUBLICE FINANTATE
DIN VENITURI PROPRII SI SUBVENTII DIN BUGETUL LOCAL - VENITURI
SECTIUNEA DE FUNCTIONARE
31.12.2022**

Pag. 1 -lei-

Capi- tol	Sub- capi- tol	Pa- ra- gra- ful	Ar- ti- col	Ali- ne- at	Denumire indicator	Prevederi bugetare initiale	Prevederi bugetare definitive	Drepturi constatate			Incasari realizate	Stingeri pe alte cai decat incasari	Drepturi constatate de incasat
								Total, din care:	din anii precedenti	din anul curent			
A					B	1	2	3=4+5	4	5	6	7	8=3-6-7
0001	10				TOTAL VENITURI-VENITURI		705.000	505.490		505.490	499.761		5.729
0002					I. VENITURI CURENTE		235.000	61.756		61.756	56.027		5.729
2900					C. VENITURI NEFISCALE		235.000	61.756		61.756	56.027		5.729
3000					C1. VENITURI DIN PROPRIETATE		6.000	10.241		10.241	10.241		
3010					VENITURI DIN PROPRIETATE		6.000	10.241		10.241	10.241		
05					Venituri din concesiuni si inchirieri		6.000	10.241		10.241	10.241		
30					Alte venituri din concesiuni si inchirieri de catre institutiile publice		6.000	10.241		10.241	10.241		
3300	10				C2. VANZARI DE BUNURI SI SERVICII		229.000	51.515		51.515	45.786		5.729
3310					VENITURI DIN PRESTARI DE SERVICII SI ALTE ACTIVITATI		244.000	66.515		66.515	60.786		5.729
50					Alte venituri din prestari de servicii si alte activitati		244.000	66.515		66.515	60.786		5.729
3710					TRANSFERURI VOLUNTARE, ALTELE DECAT SUBVENTIILE		-15.000	-15.000		-15.000	-15.000		
03					Varsaminte din sectiunea de functionare pentru finantarea sectiunii de dezvoltare a bugetului local		-15.000	-15.000		-15.000	-15.000		
4100	10				IV. SUBVENTII		470.000	443.734		443.734	443.734		
4310					SUBVENTII DE LA ALTE ADMINISTRATII		470.000	443.734		443.734	443.734		
09					Subventiile pentru institutii publice		470.000	443.734		443.734	443.734		

CONȚINUTUL INSTITUTIEI
BOȚ, IULIAN
SEF SERVICIU
D. M. S.

DETALIEREA CHELTUIELILOR
 INSTITUTIIL PUBLICE FINANTATE DIN VENITURI PROPRII
 SI SUBVENTII DIN BUGETUL LOCAL
 SECTIUNEA DE FUNCTIONARE
 31.12.2022

Pag. 1 - lei-

Capi- tol	Sub- capi- tol	Pa- ra- graf	Gru- pa / Titlu	Ar- ti- col	Ali- ne- at	Denumire indicator	Credite de angajament				Credite bugetare		Angajamente legale	Plati efectuate	Angajamente legale de platit	Cheltuieli efective
							initiale	definitive	initiale	definitive	initiale	definitive				
A							1	2	3	4	5	6	7	8=6-7	9	
5010						B										
						TOTAL CHELTUIELI DIN VENITURI PROPRII										
						SI SUBVENTII				705.000	612.998	432.105	432.105	432.105	408.490	
	01					CHELTUIELI CURENTE				705.000	612.998	432.105	432.105	432.105	408.490	
	10					TITLUL I CHELTUIELI DE PERSONAL				390.500	390.500	209.607	209.607	209.607	240.897	
	10	01				Cheltuieli salariale in bani				375.000	375.000	199.106	199.106	199.106	235.597	
	10	01	01			Salarii de baza				346.600	346.600	185.688	185.688	185.688	219.854	
	10	01	17			Indemnizatii de hrana				28.400	28.400	13.418	13.418	13.418	15.743	
	10	02				Cheltuieli salariale in natura				7.000	7.000	6.022	6.022	6.022		
	10	02	06			Vouchere de vacanta				7.000	7.000	6.022	6.022	6.022		
	10	03				Contributii				8.500	8.500	4.479	4.479	4.479	5.300	
	10	03	07			Contributia asiguratorie pentru munca				8.500	8.500	4.479	4.479	4.479	5.300	
	20					TITLUL II BUNURI SI SERVICII				314.500	222.498	222.498	222.498	222.498	167.593	
	20	01				Bunuri si servicii				282.900	211.929	211.929	211.929	211.929	159.944	
	20	01	01			Furnituri de birou				4.900	936	936	936	936		
	20	01	02			Materiale pentru curatenie				1.000						
	20	01	03			Incalzit, iluminat si forta motrica				4.000						
	20	01	04			Apa, canal si salubritate				2.000						
	20	01	05			Carburanti si lubrifianti				80.000	38.874	38.874	38.874	38.874		
	20	01	06			Piese de schimb				10.000						
	20	01	08			Posta, telecomunicatii, radio, tv, internet				2.200	301	301	301	301	301	
	20	01	09			Materiale si prestari de servicii cu caracter functional				12.000	6.482	6.482	6.482	6.482	6.482	
	20	01	30			Alte bunuri si servicii pentru intretinere si functionare				166.800	165.336	165.336	165.336	165.336	153.161	
	20	05				Bunuri de natura obiectelor de inventar				12.500	2.920	2.920	2.920	2.920		
	20	05	01			Uniforme si echipament				4.500	2.449	2.449	2.449	2.449		
	20	05	30			Alte obiecte de inventar				8.000	471	471	471	471		

Capi- tol	Sub- capi- tol	Pa- ra- graf	Gru- pa / Titlu col	Ali- ne- at	Denumire indicator	Credite de angajament		Credite bugetare		Angajamente legale	Plati efectuate	Angajamente legale de platit	Cheltuieli efective	
						initiale	definitive	initiale	definitive					
A					B	1	2	3	4	5	6	7	8=6-7	9
			20 06		Deplasari, detasari, transferari				2.000	725	725	725	725	725
			20 06 01		Deplasari interne, detasari, transferari				2.000	725	725	725	725	725
			20 14		Protectia muncii				4.100	100	100	100	100	100
			20 30		Alte cheltuieli				13.000	6.824	6.824	6.824	6.824	6.824
			20 30 03		Prime de asigurare non-viata				10.000	6.824	6.824	6.824	6.824	6.824
			20 30 30		Alte cheltuieli cu bunuri si servicii				3.000					
7010			01		LOCUINTE, SERVICII SI DEZVOLTARE PUBLICA				6.000					
			20		CHELTUIELI CURENTE				6.000					
			20 01		TITLUL II BUNURI SI SERVICII				6.000					
			20 01 03		Bunuri si servicii				6.000					
			20 01 03		Incalzit, iluminat si forta motrica				4.000					
			20 01 04		Apa, canal si salubritate				2.000					
7410			01		PROTECTIA MEDIULUI				699.000	612.998	432.105	432.105	432.105	408.490
			10		CHELTUIELI CURENTE				699.000	612.998	432.105	432.105	432.105	408.490
			10 01		TITLUL I CHELTUIELI DE PERSONAL				390.500	390.500	209.607	209.607	209.607	240.897
			10 01 01		Cheltuieli salariale in bani				375.000	375.000	199.106	199.106	199.106	235.597
			10 01 01		Salarii de baza				346.600	346.600	185.688	185.688	185.688	219.854
			10 01 17		Indemnizatii de hrana				28.400	28.400	13.418	13.418	13.418	15.743
			10 02		Cheltuieli salariale in natura				7.000	7.000	6.022	6.022	6.022	
			10 02 06		Vouchere de vacanta				7.000	7.000	6.022	6.022	6.022	
			10 03		Contributii				8.500	8.500	4.479	4.479	4.479	5.300
			10 03 07		Contributia asiguratorie pentru munca				8.500	8.500	4.479	4.479	4.479	5.300
			20		TITLUL II BUNURI SI SERVICII				308.500	222.498	222.498	222.498	222.498	167.593
			20 01		Bunuri si servicii				276.900	211.929	211.929	211.929	211.929	159.944
			20 01 01		Furnituri de birou				4.900	936	936	936	936	
			20 01 02		Materiale pentru curatenie				1.000					
			20 01 05		Carburanti si lubrifianti				80.000	38.874	38.874	38.874	38.874	
			20 01 06		Piese de schimb				10.000					

Capi- tol	Sub- capi- tol	Pa- ra- graf	Gru- pa / Titlu	Ar- ti- col	Al- ne- at	Denumire indicator	Credite de angajament		Credite bugetare		Angajamente bugetare	Angajamente legale	Plati efectuate	Angajamente legale de platit	Cheltuieli efective
							initiale	definitive	initiale	definitive					
A						B	1	2	3	4	5	6	7	8=6-7	9
	20	01	08			Posta, telecomunicatii, radio, tv, internet				2.200	301	301	301		301
	20	01	09			Materiale si prestari de servicii cu caracter functional				12.000	6.482	6.482	6.482		6.482
	20	01	30			Alte bunuri si servicii pentru intretinere si functionare				166.800	165.336	165.336	165.336		153.161
	20	05				Bunuri de natura obiectelor de inventar				12.500	2.920	2.920	2.920		2.920
	20	05	01			Uniforme si echipament				4.500	2.449	2.449	2.449		2.449
	20	05	30			Alte obiecte de inventar				8.000	471	471	471		471
	20	06				Deplasari, detasari, transferari				2.000	725	725	725		725
	20	06	01			Deplasari interne, detasari, transferari				2.000	725	725	725		725
	20	14				Protectia muncii				4.100	100	100	100		100
	20	30				Alte cheltuieli				13.000	6.824	6.824	6.824		6.824
	20	30	03			Prime de asigurare non-viata				10.000	6.824	6.824	6.824		6.824
	20	30	30			Alte cheltuieli cu bunuri si servicii excedent/deficit sect funct				3.000					67.656

9910 96

Conducatorul institutiei,

BOT, IULIAN
Conducatorul compartimentului
financiar-contabilPRESOAN XI.


CONTUL DE EXECUTIE AL INSTITUTIILOR PUBLICE FINANTATE
DIN VENITURI PROPRII SI SUBVENTII DIN BUGETUL LOCAL - VENITURI
SECTIUNEA DE DEZVOLTARE
31.12.2022

Pag. 1 -lei-

Capi- tol	Sub- capi- tol	Pa- ra- gra- ful	Ar- ti- col	Ali- ne- at	Denumire indicator	Prevederi bugetare initiale	Prevederi bugetare definitive	Drepturi constatate		Incasari realizate	Sfingeri pe alte cai decat incasari	Drepturi constatate de incasat	
								Total, din care:	din anii precedenti				
A					B	1	2	3=4+5	4	5	6	7	8=3-6-7
0001	10				TOTAL VENITURI-VENITURI		15.000	15.000	15.000	15.000	15.000		
0002					I. VENITURI CURENTE		15.000	15.000	15.000	15.000	15.000		
2900					C. VENITURI NEFISCALE		15.000	15.000	15.000	15.000	15.000		
3300					C2. VANZARI DE BUNURI SI SERVICII		15.000	15.000	15.000	15.000	15.000		
3710					TRANSFERURI VOLUNTARE, ALTELE DECAT SUBVENTIILE								
04					Varsaminte din sectiunea de functionare		15.000	15.000	15.000	15.000	15.000		

CONACATORUL INSTITUTIA
BOI, IULIAN

SEF SERVICIU
PLESAN X.

Stomy

Quis

DETALIEREA CHELTUIELILOR
INSTITUTII PUBLICE FINANTATE DIN VENITURI PROPRII
SI SUBVENTII DIN BUGETUL LOCAL
SECTIUNEA DE DEZVOLTARE
31.12.2022

Pag. 1 - lei-

Capi- tol	Sub- capi- tol	Pa- ra- gra- ful	Gru- pa / Titlu	Ali- ne- at	Denumire indicator	Credite de angajament		Credite bugetare		Angajamente bugetare	Angajamente legale	Plati efectuate	Angajamente legale de platit	Cheltuieli efective
						initiale	definitive	initiale	definitive					
A					B	1	2	3	4	5	6	7	8-6-7	9
5010					TOTAL CHELTUIELI DIN VENITURI PROPRII SI SUBVENTII		15.000		15.000	11.629	11.629	11.629	8-6-7	9
	70				CHELTUIELI DE CAPITAL		15.000		15.000	11.629	11.629	11.629		1.322
	71				TITLUL XV ACTIVE NEFINANCIARE		15.000		15.000	11.629	11.629	11.629		1.322
	71	01			Active fixe		15.000		15.000	11.629	11.629	11.629		1.322
	71	01	30		Alte active fixe (inclusiv reparatii capitale)		15.000		15.000	11.629	11.629	11.629		1.322
7410					PROTECTIA MEDIULUI		15.000		15.000	11.629	11.629	11.629		1.322
	70				CHELTUIELI DE CAPITAL		15.000		15.000	11.629	11.629	11.629		1.322
	71				TITLUL XV ACTIVE NEFINANCIARE		15.000		15.000	11.629	11.629	11.629		1.322
	71	01			Active fixe		15.000		15.000	11.629	11.629	11.629		1.322
	71	01	30		Alte active fixe (inclusiv reparatii capitale)		15.000		15.000	11.629	11.629	11.629		1.322
9910	97				excedent/deficit sect dezv		15.000		15.000	11.629	11.629	11.629		1.322

Conducatorul institutiei,

BOT IULIAN

Conducatorul compartimentului
financiar-contabil

PRESAN N. Dinescu



ROMÂNIA
JUDEȚUL GALAȚI
UNITATEA ADMINISTRATIV TERITORIALĂ
COMUNA LIEȘTI
CONSILIUL LOCAL

Comuna Liești, Str. Anghel Saligny, nr. 269, județul Galați, CP807180,
Tel:0236.821.020, Fax:0236.821.006
e-mail:p8071801@yahoo.com, primarialiesti@gmail.com
www.primaria-liesti.ro

PROIECT DE HOTĂRÂRE

privind: revocarea HCL nr. 27/ 21.04.2023 privind *acordarea, cu caracter reparatoriu, a sumelor aferente majorării salariilor aparatului de specialitate a primarului comunei Liești, jud. Galați, pentru perioada 1 noiembrie 2022 – 24 aprilie 2023*

Inițiator: Iulian BOȚ , Primarul comunei Liești , județul Galați;

Nr de inregistrare și data depunerii proiectului: 4623/23.05.2023

Consiliul local al comunei Liești , județul Galați, întrunit în ședința ordinară din data de 29.05.2023;

Având în vedere Referatul de aprobare al primarului comunei Liești, județul Galați, inițiatorul prezentei hotărâri, înregistrată sub nr. 4623/23.05.2023;

Având în vedere Raportul de specialitate întocmit de compartimentul de resort din cadrul aparatului de specialitate al Primarului comunei Liești , județul Galați înregistrat sub nr. 4624/23.05.2023;

Având în vedere Raportul de avizare a Comisiei de specialitatea nr. _____;

Având în vedere adresa Instituției Prefectului județului Galați nr. 4155/11.05.2023 prin care se solicita revocarea HCL nr. 27/ 21.04.2023 privind acordarea, cu caracter reparatoriu, a sumelor aferente majorării salariilor aparatului de specialitate a primarului comunei Liești, jud. Galați, pentru perioada 1 noiembrie 2022 – 24 aprilie 2023;

Având în vedere dispozițiile art. 129 , alin. (2), lit.”c” din Codul administrativ, aprobat prin O.U.G. nr.57/2019, cu modificările și completările ulterioare ;

În temeiul prevederilor art. 139, alin.(2) și art.196, alin.(1),lit”a” din Codul administrativ, aprobat prin O.U.G. nr.57/2019 ,cu modificările și completările ulterioare;

HOTĂRĂȘTE :

Art.1.- Se revocă HCL nr. 27/ 21.04.2023 privind acordarea, cu caracter reparatoriu, a sumelor aferente majorării salariilor aparatului de specialitate a primarului comunei Liești, jud. Galați, pentru perioada 1 noiembrie 2022 – 24 aprilie 2023.

Art.2.- Cu aducerea la îndeplinire a prevederilor prezentei hotărâri se însărcinează Primarul comunei Liești , județul Galați .

Art.3 (1) Prezenta hotărâre se comunică Biroului financiar contabil din cadrul aparatului de specialitate al Primarului comunei Liești , județul Galați și Prefectului județului Galați în vederea exercitării controlului cu privire la legalitate și se aduce la cunoștință publică prin grija secretarului comunei.

(2) Aducerea la cunoștință publică se face prin afișare la sediul Primăriei comunei Liești

Inițiator

Primar, Iulian BOȚ

In temeiul art. 243, alin. (1), lit. “a” din OUG nr. 57/2019-Codul Administrativ, se avizează de legalitate proiectul de hotărâre.

Secretarul general al comunei Liești.

Vasile Avadanei

ROMÂNIA
JUDEȚUL GALAȚI
COMUNA LIEȘTI
PRIMAR,

Nr. 4623/23.05.2023

REFERAT DE APROBARE

La proiectul de hotărâre privind : revocarea HCL nr. 27/ 21.04.2023 privind acordarea, cu caracter reparatoriu, a sumelor aferente majorării salariilor aparatului de specialitate a primarului comunei Liești, jud. Galați, pentru perioada 1 noiembrie 2022 – 24 aprilie 2023

Având în vedere adresa Instituției Prefectului județului Galați nr. 4155/11.05.2023 prin care se solicita revocarea HCL nr. 27/ 21.04.2023 privind acordarea, cu caracter reparatoriu, a sumelor aferente majorării salariilor aparatului de specialitate a primarului comunei Liești, jud. Galați, pentru perioada 1 noiembrie 2022 – 24 aprilie 2023 ;

Având în vedere că motivarea juridică a solicitării de revocare;

Pentru motivele aratate propun spre dezbateră și adoptare Consiliului Local, în ședința din luna mai 2023 , proiectul de hotărâre privind HCL nr. 27/ 21.04.2023,

PRIMAR

Iulian
BOȚ

JUDEȚUL GALAȚI
COMUNA LIEȘTI
PRIMAR,
Compartiment juridic
Nr. 4623/23.05.2023

RAPORT DE SPECIALITATE

Proiectul de hotărâre privind revocarea proiectului de hotărâre privind : revocarea HCL nr. 27/ 21.04.2023 privind acordarea, cu caracter reparatoriu, a sumelor aferente majorării salariilor aparatului de specialitate a primarului comunei Liești, jud. Galați, pentru perioada 1 noiembrie 2022 – 24 aprilie 2023 este inițiat de Primarul comunei conform prevederilor art.136, alin.(1) din Codul administrativ aprobat prin O.U.G.nr.57/2019, cu modificările și completările ulterioare .

Proiectul de hotărâre se fundamentează pe adresa Instituției Prefectului județul Galați cu nr. 4155/11.05.2023 prin care se solicită revocarea HCL nr. 27/ 21.04.2023 privind acordarea, cu caracter reparatoriu, a sumelor aferente majorării salariilor aparatului de specialitate a primarului comunei Liești, jud. Galați, pentru perioada 1 noiembrie 2022 – 24 aprilie 2023;

Anexa nr.IX lit.C la Legea-cadru nr. 153/2017 face referire doar la primarul general al capitalei, viceprimarii capitalei, președinte al consiliului județean, vicepreședinte al consiliului județean, primar de oraș/municipiu, viceprimar de oraș/municipiu, primar de comună și viceprimar de comună i, aceștia deținând funcții de demnitate publică alese din cadrul organelor autorității publice locale.

În situația când prin HCL de salarizare adoptată anterior OUG nr. 115/2022, primarul ar fi fost mandatat să actualizeze salariile prin raportare la salariul minim pe economie, HCL nr. 27/21.04.2023 putea fi menținută în instanță. În lipsa mandatării exprese, revocarea se impune.

Conform prevederilor art. art. 129 , alin. (2), lit.”c” și art. 139, alin.(2) din Codul administrativ, aprobat prin O.U.G. nr.57/2019, cu modificările și completările ulterioare , este de competența Consiliului Local să dezbate și să adopte prezentul proiect de hotărâre .

Consilier juridic ,

Alina Anișoara Lupea